HIV 感染症治療薬共同使用成績調査

2019 年報告書

（1997 年 8 月　～　2019 年 3 月 31 日）

2019 年 11 月

HRD共同調査協議会

ヴィーブヘルスケア株式会社
MSD株式会社
ギリアド・サイエンシズ株式会社
日本たばこ産業株式会社
ヤンセンファーマ株式会社

HIV 感染症治療薬共同使用成績調査

2019 年報告書

（1997 年 8 月 ～ 2019 年 3 月 31 日）

HIV 感染症治療薬（抗 HIV 薬及び HIV 関連疾患治療薬）共同使用成績調査（以下、本調査）へご協力頂きありがとうございました。

本調査にて収集された当該薬剤の有効性・安全性についての情報を医療の現場にフィードバックするため、2019 年（1997 年 8 月～2019 年 3 月 31 日）までの結果をまとめた小冊子を作成いたしました。

1. 調査方法

本調査は、契約時に投薬中、あるいは調査期間中に投薬を開始した症例について登録頂き、患者背景、薬剤の投与状況、併用療法、患者の転帰、有害事象（副作用、臨床検査値の異常変動、有害事象と疾患や薬剤との関連性、臨床経過に関するコメント）、CD4 数の推移をはじめとする臨床経過及び臨床検査値の推移等の項目について 1997 年 8 月から 2019 年 3 月 31 日の期間を継続的に調査した。

2. 調査対象症例

本調査は、調査にご協力頂いた施設（2000 年 4 月 1 日より特定施設約 30 施設）において、下記再審査品目の HIV 感染症治療薬（抗 HIV 薬及び HIV 関連疾患治療薬）が処方される全ての症例を対象とした。併用された HIV 感染症治療薬に関しては、治験期間も含め全ての投与期間を調査対象とした。

3. 調査対象薬剤

HIV 感染症治療薬の共同使用成績調査に合意している会社の薬剤

（2019 年 3 月現在再審査期間中の市販薬剤）

医薬品名	薬剤名（略号）	再審査期間
ｻﾑﾁﾚｰﾙ内用懸濁液 15%	ｱﾄﾊﾞｺﾝ	2012 年 1 月 ～ 2020 年 1 月
ｴｼﾞｭﾗﾝﾄ錠 25mg	ﾘﾙﾋﾟﾋﾞﾘﾝ （RPV）	2012 年 5 月 ～ 2022 年 5 月
ｽﾀﾘﾋﾞﾙﾄﾞ配合錠	ｴﾙﾋﾞﾃｸﾞﾗﾋﾞﾙ/ｺﾋﾞｼｽﾀｯﾄ/ｴﾑﾄﾘｼﾀﾋﾞﾝ/ﾃﾉﾎﾋﾞﾙ ｼﾞｿﾌﾟﾛｷｼﾙﾌﾏﾙ酸塩（EVG/COBI/FTC/TDF）	2013 年 3 月 ～ 2023 年 3 月
ﾃﾋﾞｹｲ錠 50mg	ﾄﾞﾙﾃｸﾞﾗﾋﾞﾙ（DTG）	2014 年 3 月 ～ 2024 年 3 月
ｺﾑﾌﾟﾚﾗ配合錠	ﾘﾙﾋﾟﾋﾞﾘﾝ/ﾃﾉﾎﾋﾞﾙ・ｼﾞｿﾌﾟﾛｷｼﾙﾌﾏﾙ酸塩/ｴﾑﾄﾘｼﾀﾋﾞﾝ（RPV/TDF/FTC）	2014 年 11 月 ～ 2022 年 5 月
ﾄﾘｰﾒｸ配合錠	ﾄﾞﾙﾃｸﾞﾗﾋﾞﾙ/ｱﾊﾞｶﾋﾞﾙ流酸塩/ﾗﾐﾌﾞｼﾞﾝ（DTG/ABC/3TC）	2015 年 3 月 ～ 2024 年 3 月
ｹﾞﾝﾎﾞｲﾔ配合錠	ｴﾙﾋﾞﾃｸﾞﾗﾋﾞﾙ/ｺﾋﾞｼｽﾀｯﾄ/ｴﾑﾄﾘｼﾀﾋﾞﾝ/ﾃﾉﾎﾋﾞﾙ ｱﾗﾌｪﾅﾐﾄﾞﾌﾏﾙ酸塩（EVG/COBI/FTC/TAF）	2016 年 6 月 ～ 2026 年 6 月
ﾌﾟﾚｼﾞｺﾋﾞｯｸｽ配合錠	ﾀﾞﾙﾅﾋﾞﾙ エタノール付加物/ｺﾋﾞｼｽﾀｯﾄ（DRV/COBI）	2016 年 11 月 ～ 2023 年 3 月
ﾃﾞｼｺﾋﾞ配合錠 LT ﾃﾞｼｺﾋﾞ配合錠 HT	ｴﾑﾄﾘｼﾀﾋﾞﾝ/ﾃﾉﾎﾋﾞﾙ ｱﾗﾌｪﾅﾐﾄﾞﾌﾏﾙ酸塩（FTC/TAF）	2016 年 12 月 ～ 2026 年 6 月
ｱｲｾﾝﾄﾚｽ錠 600mg	ﾗﾙﾃｸﾞﾗﾋﾞﾙ（RAL）	2018 年 5 月 ～ 2024 年 5 月
ｵﾃﾞﾌｼｨ配合錠	ﾘﾙﾋﾟﾋﾞﾘﾝ塩酸塩/ﾃﾉﾎﾋﾞﾙ ｱﾗﾌｪﾅﾐﾄﾞﾌﾏﾙ酸塩/ｴﾑﾄﾘｼﾀﾋﾞﾝ（RPV/TAF/FTC）	2018 年 8 月 ～ 2026 年 6 月
ｼﾞｬﾙｶ配合錠	ﾄﾞﾙﾃｸﾞﾗﾋﾞﾙﾅﾄﾘｳﾑ/ﾘﾙﾋﾟﾋﾞﾘﾝ塩酸塩（DTG/RPV）	2018 年 11 月 ～ 2024 年 11 月

ﾋﾞｸﾀﾙﾋﾞ配合錠	ﾋﾞｸﾃｸﾞﾗﾋﾞﾙﾅﾄﾘｳﾑ/ｴﾑﾄﾘｼﾀﾋﾞﾝ/ﾃﾉﾎﾋﾞﾙ ｱﾗﾌｪﾅﾐﾄﾞﾌﾏﾙ酸塩（BIC/FTC/TAF）	2019 年 3 月	～	2029 年 3 月

（参考：2019 年 3 月現在再審査期間が終了している薬剤）

医薬品名	薬剤名（略号）	再審査期間		
ｴﾋﾟﾋﾞﾙ錠 150, 300	ﾗﾐﾌﾞｼﾞﾝ（3TC）	1997 年 2 月	～	2007 年 2 月
ｺﾝﾋﾞﾋﾞﾙ配合錠	ｼﾞﾄﾞﾌﾞｼﾞﾝ（AZT）・ﾗﾐﾌﾞｼﾞﾝ（3TC）	1999 年 6 月	～	2007 年 2 月
ｸﾘｷｼﾊﾞﾝｶﾌﾟｾﾙ※1	ｲﾝｼﾞﾅﾋﾞﾙ硫酸塩（IDV）	1997 年 3 月	～	2007 年 3 月
点滴静注用ﾎｽｶﾋﾞﾙ	ﾎｽｶﾙﾈｯﾄﾅﾄﾘｳﾑ水和物	1997 年 3 月	～	2007 年 3 月
ｾﾞﾘｯﾄｶﾌﾟｾﾙ※1	ｻﾆﾙﾌﾞｼﾞﾝ（d4T）	1997 年 7 月	～	2007 年 7 月
ﾃﾞﾉｼﾝｶﾌﾟｾﾙ※1	ｶﾞﾝｼｸﾛﾋﾞﾙ	1997 年 7 月	～	2007 年 7 月
ｲﾝﾋﾞﾗｰｾﾞｶﾌﾟｾﾙ※1	ｻｷﾅﾋﾞﾙﾒｼﾙ酸塩（SQV-HGC）	1997 年 9 月	～	2007 年 9 月
ﾉｰﾋﾞｱ内用液・ｿﾌﾄｶﾌﾟｾﾙ※1	ﾘﾄﾅﾋﾞﾙ（RTV）	1997 年 11 月	～	2007 年 11 月
ﾋﾞﾗｾﾌﾟﾄ錠 250mg	ﾈﾙﾌｨﾅﾋﾞﾙﾒｼﾙ酸塩（NFV）	1998 年 3 月	～	2008 年 3 月
ｸﾗﾘｽ錠・ﾄﾞﾗｲｼﾛｯﾌﾟ	ｸﾗﾘｽﾛﾏｲｼﾝ（CAM）	1998 年 9 月	～	2008 年 9 月
ｸﾗﾘｼｯﾄﾞ錠・ﾄﾞﾗｲｼﾛｯﾌﾟ	ｸﾗﾘｽﾛﾏｲｼﾝ（CAM）	1998 年 9 月	～	2008 年 9 月
ﾋﾞﾗﾐｭｰﾝ錠	ﾈﾋﾞﾗﾋﾟﾝ（NVP）	1998 年 11 月	～	2008 年 11 月
ｻﾞｲｱｼﾞｪﾝ錠	ｱﾊﾞｶﾋﾞﾙ硫酸塩（ABC）	1999 年 9 月	～	2009 年 9 月
ｽﾄｯｸﾘﾝ錠 200mg, 600mg	ｴﾌｧﾋﾞﾚﾝﾂ（EFV）	1999 年 9 月	～	2009 年 9 月
ｶﾚﾄﾗ配合錠・配合内用液	ﾛﾋﾟﾅﾋﾞﾙ（LPV）・ﾘﾄﾅﾋﾞﾙ（RTV）	2000 年 12 月	～	2010 年 12 月
ｴﾌﾟｼﾞｺﾑ配合錠	ﾗﾐﾌﾞｼﾞﾝ（3TC）・ｱﾊﾞｶﾋﾞﾙ硫酸塩（ABC）	2004 年 12 月	～	2010 年 12 月
ｼﾞｽﾛﾏｯｸ錠 600mg	ｱｼﾞｽﾛﾏｲｼﾝ	2001 年 12 月	～	2011 年 12 月
ｶﾚﾄﾗ配合錠	ﾛﾋﾟﾅﾋﾞﾙ(LPV)・ﾘﾄﾅﾋﾞﾙ(RTV)	2011 年 4 月	～	2013 年 3 月※2
ﾚｲｱﾀｯﾂｶﾌﾟｾﾙ 150mg,200mg	ｱﾀｻﾞﾅﾋﾞﾙ硫酸塩（ATV）	2003 年 12 月	～	2013 年 12 月
ﾋﾞﾘｱｰﾄﾞ錠 300mg	ﾃﾉﾎﾋﾞﾙ ｼﾞｿﾌﾟﾛｷｼﾙﾌﾏﾙ酸塩（TDF）	2004 年 3 月	～	2014 年 3 月
ﾊﾞﾘｷｻ錠 450mg	ﾊﾞﾙｶﾞﾝｼｸﾛﾋﾞﾙ塩酸塩	2004 年 11 月	～	2014 年 11 月
ﾚｸｼｳﾞｧ錠 700	ﾎｽｱﾝﾌﾟﾚﾅﾋﾞﾙｶﾙｼｳﾑ水和物（fAPV）	2004 年 12 月	～	2014 年 12 月
ｴﾑﾄﾘﾊﾞｶﾌﾟｾﾙ 200mg	ｴﾑﾄﾘｼﾀﾋﾞﾝ（FTC）	2005 年 3 月	～	2015 年 3 月
ﾂﾙﾊﾞﾀﾞ配合錠	ｴﾑﾄﾘｼﾀﾋﾞﾝ ・ ﾃﾉﾎﾋﾞﾙ ｼﾞｿﾌﾟﾛｷｼﾙﾌﾏﾙ酸塩（FTC/TDF）	2005 年 3 月	～	2015 年 3 月
ﾌﾟﾘｼﾞｽﾀ錠 300mg※1	ﾀﾞﾙﾅﾋﾞﾙ（DRV）	2007 年 11 月	～	2017 年 11 月
ﾌﾟﾘｼﾞｽﾀ錠 600mg	ﾀﾞﾙﾅﾋﾞﾙ（DRV）	2014 年 12 月	～	2017 年 11 月
ﾌﾟﾘｼﾞｽﾀﾅｲｰﾌﾞ錠 400mg※1	ﾀﾞﾙﾅﾋﾞﾙ（DRV）	2009 年 8 月	～	2017 年 11 月
ﾌﾟﾘｼﾞｽﾀﾅｲｰﾌﾞ錠 800mg	ﾀﾞﾙﾅﾋﾞﾙ（DRV）	2013 年 7 月	～	2017 年 11 月
ｱｲｾﾝﾄﾚｽ錠 400mg	ﾗﾙﾃｸﾞﾗﾋﾞﾙ（RAL）	2008 年 6 月	～	2018 年 6 月
ﾐｺﾌﾞﾃｨﾝｶﾌﾟｾﾙ 150mg	ﾘﾌｧﾌﾞﾁﾝ	2008 年 7 月	～	2018 年 7 月
ｲﾝﾃﾚﾝｽ錠 100mg	ｴﾄﾗﾋﾞﾘﾝ（ETR）	2008 年 12 月	～	2018 年 12 月
ｼｰｴﾙｾﾝﾄﾘ錠 150mg	ﾏﾗﾋﾞﾛｸ（MVC）	2008 年 12 月	～	2018 年 12 月

※1：ｸﾘｷｼﾊﾞﾝｶﾌﾟｾﾙ・ｾﾞﾘｯﾄｶﾌﾟｾﾙ・ﾃﾞﾉｼﾝｶﾌﾟｾﾙ・ｲﾝﾋﾞﾗｰｾﾞｶﾌﾟｾﾙ・ﾉｰﾋﾞｱｿﾌﾄｶﾌﾟｾﾙ・ﾌﾟﾘｼﾞｽﾀ錠 300mg・ﾌﾟﾘｼﾞｽﾀﾅｲｰﾌﾞ錠 400mg は現在、販売されておりません。

※2：ｶﾚﾄﾗ配合錠の用法追加（1 日 1 回）は、再審査対象ではないため調査期間を示しております。

4. 解析対象症例

本調査の解析は、2019 年 8 月 9 日までに調査票を回収し、かつ情報提供の承諾を頂いている症例(9,604 例)の内、適応外の症例（HIV 感染症以外の 85 例）を除外した症例を使用実態集計の対象（9,519 例）とした。

安全性及び有効性に関する解析は、上記症例の内、調査票内容の確定（固定）した症例のみを対象とした。解析対象は 9,341 例であった。その内訳は抗 HIV 薬使用症例が 9,337 例であり、調査対象の抗 HIV 薬が使用されていない症例は 4 例であった。

回収調査票数	:	43,543 冊
回収症例数（除：承諾を得ていない症例（除外症例））	:	9,604 例
・使用実態集計解析対象症例数	:	9,519 例
除外症例数（適応外の症例）	:	85 例
・安全性・有効性解析対象症例数	:	9,341 例
抗 HIV 薬使用症例数	:	9,337 例
除外症例数（調査対象薬未処方）	:	4 例

5. 解析結果

本調査の 2019 年までの症例背景を表1に示す。

本調査では、HIV 感染症治療薬の使用実態の把握を目的に、使用された薬剤の組合せの延べ症例数（薬剤の切り替えが行われた場合、別症例として集計）及び平均併用日数の集計を行った（図 1）。

抗 HIV 薬における結果を表 2-1-1 および 2-2-1 に示す。使用頻度が最も高かった薬剤の組合せは、調査開始から 2019 年までの全期間（表 2-1-1）でツルバダ、ノービア、プリジスタナイーブの組合せ、2018～2019 年の期間（表 2-2-1）では、デシコビ、テビケイの組合せであった。

次に、2018～2019 年の期間において使用頻度の高い上位 10 組の組合せ及び上位 10 組に含まれなかった薬剤のうち選抜した組合せ 5 組（組合せ No.11、No.12、No.14 及び No.28）について、副作用の発現状況及び安全性に影響を与えると考えられる要因[性別、年齢、人種、抗 HIV 薬以外の併用薬有無、合併症有無、合併症腎障害、合併症肝障害（含む肝炎）、血友病（含む血友病分類）、既往歴有無、アレルギーの有無]について、集計解析を行った（表 3～30）。なお、副作用用語については ICH 国際医薬用語集日本語版（MedDRA/J Ver22.0）の基本語（Preferred term : PT）にて集計解析を行った。また、薬剤別の副作用及び重篤な副作用の発現状況の一覧を掲載した。

さらに、組合せ毎の CD4 陽性リンパ球数、血漿中 HIV-RNA コピー数の推移についてグラフ化を行った（図 2～15）。

今回集計を行った薬剤の組合せ

組合№1	デシコビ＋テビケイ
組合№2	トリーメク
組合№3	ゲンボイヤ
組合№4	デシコビ＋アイセントレス 400
組合№5	デシコビ＋アイセントレス 600
組合№6	エプジコム＋テビケイ

組合№7	デシコビ＋ノービア＋プリジスタナイーブ
組合№8	デシコビ＋ストックリン
組合№9	デシコビ＋プレジコビックス
組合№10	オデフシィ
組合№11	コムプレラ
組合№12	エジュラント＋テビケイ
組合№14	ジャルカ
組合№28	スタリビルド

6. まとめ

抗HIV薬使用患者9,337例について、薬剤の組合せごとに集計解析（使用実態集計解析の対象は9,519例）を行った。

使用実態の検討では、近年承認された薬剤や再審査期間が満了し調査対象外となった薬剤があるため、2019年までの全調査期間と2018～2019年の調査期間において、使用実態（薬剤の組合せ）の構成に差異が認められた。

安全性の検討では、集計解析を行った 14 組の組合せの内、組合せによっては患者背景のいくつかの要因について副作用発現症例率に有意差が認められた。有意差が認められた要因は、抗 HIV 薬以外の併用薬有無、合併症有無、合併症腎障害、合併症肝障害、既往歴有無及びアレルギーの有無であったが、交絡因子が多く原因については不明である。

有効性の検討では、CD4 陽性リンパ球数については、各組合せで、治療経験が無い患者（naïve）、及び治療経験が有る患者（experienced）の何れの群においても投与期間内において維持または増加の傾向を示した。血漿中 HIV-RNA コピー数については、多くの組合せにおいて、投与初期の減少効果が大きく、その後低いレベルを維持していることが確認された。

図表説明

表 1.	抗 HIV 薬使用患者(HIV 感染症)背景	
表 1a.	生存・死亡者内訳	
図 1.	併用期間の考え方	
表 2-1-1.	抗 HIV 薬 使用実態表 (投与期間:1997 年 8 月～2019 年 3 月 31 日)	
表 2-2-1.	抗 HIV 薬 使用実態表 (投与期間:2018 年 4 月 1 日～2019 年 3 月 31 日)	
表 3.	組合№1 デシコビ＋テビケイ併用例	患者背景別副作用発現症例率
表 4.	組合№1 デシコビ＋テビケイ併用例	副作用発現状況
表 5.	組合№2 トリーメク単独例	患者背景別副作用発現症例率
表 6.	組合№2 トリーメク単独例	副作用発現状況
表 7.	組合№3 ゲンボイヤ単独例	患者背景別副作用発現症例率
表 8.	組合№3 ゲンボイヤ単独例	副作用発現状況
表 9.	組合№4 デシコビ＋アイセントレス 400 併用例	患者背景別副作用発現症例率
表 10.	組合№4 デシコビ＋アイセントレス 400 併用例	副作用発現状況
表 11.	組合№5 デシコビ＋アイセントレス 600 併用例	患者背景別副作用発現症例率
表 12.	組合№5 デシコビ＋アイセントレス 600 併用例	副作用発現状況
表 13.	組合№6 エプジコム＋テビケイ併用例	患者背景別副作用発現症例率
表 14.	組合№6 エプジコム＋テビケイ併用例	副作用発現状況
表 15.	組合№7 デシコビ＋ノービア＋プリジスタナイーブ併用例	患者背景別副作用発現症例率
表 16.	組合№7 デシコビ＋ノービア＋プリジスタナイーブ併用例	副作用発現状況
表 17.	組合№8 デシコビ＋ストックリン併用例	患者背景別副作用発現症例率
表 18.	組合№8 デシコビ＋ストックリン併用例	副作用発現状況
表 19.	組合№9 デシコビ＋プレジコビックス併用例	患者背景別副作用発現症例率
表 20.	組合№9 デシコビ＋プレジコビックス併用例	副作用発現状況
表 21.	組合№10 オデフシィ単剤例	患者背景別副作用発現症例率
表 22.	組合№10 オデフシィ単剤例	副作用発現状況
表 23.	組合№11 コムプレラ単剤例	患者背景別副作用発現症例率
表 24.	組合№11 コムプレラ単剤例	副作用発現状況
表 25.	組合№12 エジュラント＋テビケイ併用例	患者背景別副作用発現症例率
表 26.	組合№12 エジュラント＋テビケイ併用例	副作用発現状況
表 27.	組合№14 ジャルカ単剤例	患者背景別副作用発現症例率
表 28.	組合№14 ジャルカ単剤例	副作用発現状況
表 29.	組合№28 スタリビルド単剤例	患者背景別副作用発現症例率
表 30.	組合№28 スタリビルド単剤例	副作用発現状況
表 31	抗 HIV 薬別 副作用・感染症の発現状況一覧表	
表 32.	抗 HIV 薬別 重篤な副作用・感染症の発現状況一覧表	
図 2～15	組合せ別(平均値)ｸﾞﾗﾌ、薬剤名 分類	

投与開始時点を 0 ヶ月として、それ以後 3 ヶ月ごとに平均値・標準偏差を算出した。
(投与後月数は前後±30 日以内での検査値を平均する)
投与開始(直前)時点での検査値がある症例を対象とし、以降の推移を示した。
CD4、HIV-RNA コピー数について値を治療経験が無い患者(naïve)*、及び治療経験が有る患

者（experienced）*の 2 層に分けて平均値・標準偏差を求めた。

*:「治療経験が無い患者（naïve）」「治療経験が有る患者（experienced）」

治療経験が無い患者とは、本調査開始時に初めて抗 HIV 薬が投与された患者を示し、最初の抗 HIV 薬剤組合せの投与開始日から薬剤が変更または中止されるまでの区間について集計する。

治療経験が有る患者とは、本調査開始時に既に抗 HIV 薬が投与されていた患者を示し、最初の抗 HIV 薬剤組合せの投与開始日から薬剤が変更または中止されるまでの区間、及び治療経験が無い患者の区間の次区間、即ち 2 番目の抗 HIV 薬剤組合せの投与開始日から薬剤が変更または中止されるまでの区間について集計する。

ただし、治療経験が無い患者は、治療歴が明確に把握できないため等の理由で必ずしも正確ではない症例も含まれる。

表1. 抗HIV薬使用患者(HIV感染症)背景

患者背景		症例数	分布(%)
総症例		9337	100.00
性別	男	8655	92.70
	女	682	7.30
年齢	≦14歳	36	0.39
	15歳≦ ≦64歳	9032	96.73
	65歳≦	269	2.88
人種	日本人	8686	93.03
	その他	650	6.96
	不明・未記載	1	0.01
抗HIV薬以外の併用薬有無	無	2878	30.82
	有	6459	69.18
合併症有無	無	3063	32.80
	有	6221	66.63
	不明・未記載	53	0.57
合併症腎障害	無	8902	95.34
	有	382	4.09
	不明・未記載	53	0.57
合併症肝障害	無	7177	76.87
	有	2107	22.57
	肝炎	1514	16.22
	不明・未記載	53	0.57
血友病	無	8603	92.14
	有	681	7.29
	A	524	5.61
	B	156	1.67
	不明・未記載	1	0.01
	不明・未記載	53	0.57
既往歴有無	無	4225	45.25
	有	4502	48.22
	不明・未記載	610	6.53
アレルギーの有無	無	6510	69.72
	有	2098	22.47
	不明・未記載	729	7.81

表1a. 生存・死亡者内訳

	AIDS患者 (投与後AIDS発症)	HIV感染者	計
計	2759 (83)	6578	9337
生存者	2547 (64)	6441	8988
死亡者	212 (19)	137	349

図１　併用期間の考え方

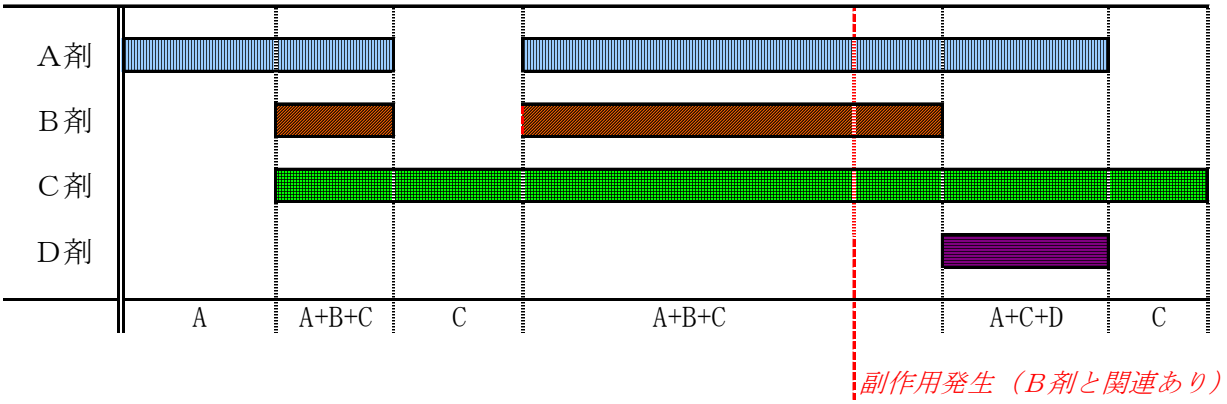

上図においての組合せ

	症例数	副作用発現症例数
A	1例	無
C	1例	無
C	1例	無
A+B+C	1例	無
A+B+C	1例	1例
A+C+D	1例	無

併用期間　‖→初回併用開始日
　　|→併用開始日

表2－1－1. 抗HIV薬　使用実態表

投与期間：調査開始～2019年3月31日

組合No.	症例数	核酸系逆転写酵素阻害剤												非核酸系逆転写酵素阻害剤					プロテアーゼ阻害剤											インテグラーゼ阻害剤			CCR5阻害剤	核酸系逆転写酵素阻害剤、インテグラーゼ阻害剤			核酸系逆転写酵素阻害剤、非核酸系逆転写酵素阻害剤		非核酸系逆転写酵素阻害剤、インテグラーゼ阻害剤	剤数	平均日数	最小日数	最大日数
		ﾚﾄﾛﾋﾞﾙ	ｳﾞｧｲﾃﾞｯｸｽ	ﾊｲﾋﾞｯﾄﾞ	ｴﾋﾟﾋﾞﾙ	ｾﾞﾘｯﾄ	ｺﾝﾋﾞﾋﾞﾙ	ｻﾞｲｱｼﾞｪﾝ	ﾋﾞﾘｱｰﾄﾞ	ｴﾌﾟｼｺﾑ	ｴﾑﾄﾘﾊﾞ	ﾂﾙﾊﾞﾀﾞ	ﾃﾞｼｺﾋﾞ	ﾋﾞﾗﾑｭｰﾝ	ｽﾄｯｸﾘﾝ	ﾚｽｸﾘﾌﾟﾀｰ	ｲﾝﾃﾚﾝｽ	ｴｼﾞｭﾗﾝﾄ	ｸﾘｷｼﾊﾞﾝ	ｲﾝﾋﾞﾗｰｾﾞ	ﾉｰﾋﾞｱ	ﾋﾗｾﾌﾞﾄ	ﾌﾟﾛｰｾﾞ	ﾌｫｰﾄﾍﾞｲｽ	ｶﾚﾄﾗ	ﾚｲｱﾀｯﾂ	ﾚｸｼﾋﾞｱ	ﾌﾟﾘｼｽﾀ	ﾌﾟﾘｼﾞｽﾀﾅｲｰﾌﾞ	ﾌﾟﾚｼｺﾋﾞｯｸｽ	ｱｲｾﾝﾄﾚｽ400	ﾃﾋﾞｹｲ	ｱｲｾﾝﾄﾚｽ600	ｼｰｴﾙｾﾝﾄﾘ	ｽﾀﾘﾋﾞﾙﾄﾞ	ﾄﾘｰﾒｸ	ｹﾞﾝﾎﾞｲﾔ	ｺﾑﾌﾟﾚﾗ	ｵﾃﾞﾌｼｨ	ｼﾞｬﾙｶ				
1	1140											■									■							■													3	991.6	5	2366
2	1013											■																		■												2	1071.3	2	2927
3	999											■																			■											2	632.7	4	1360
4	948												■																		■											2	480.0	7	857
5	766																																			■						1	768.2	2	1452
6	743											■									■					■															3	1253.5	5	3732
7	739	■			■																																					2	337.0	2	3463
8	715				■	■																■																				3	917.7	2	3155
9	683											■			■																											2	1323.0	3	5810
10	622	■			■														■																							3	508.0	2	3186
11	613																																				■					1	600.8	2	996
12	598	■																																								1	423.9	2	3129
13	588	■			■																	■																				3	800.8	2	4459
14	572				■	■									■																											3	735.8	2	2939
15	520																																		■							1	640.2	4	2029
16	436				■				■						■																											3	888.9	2	3444
17	400									■											■					■															3	983.9	2	2622
18	376									■																					■											2	494.9	2	1783
19	368											■													■																	2	976.9	3	3962
20	353									■																				■												2	943.7	2	3036
21	341									■											■							■														3	856.3	4	2298
22	340	■			■										■																											3	856.7	2	2953
23	336				■	■																			■																	3	546.9	2	3179
24	308				■				■												■					■															4	871.4	3	3592
25	289						■								■																											2	1028.9	2	3107
26	278	■	■																																							2	425.9	2	3044
27	262				■	■													■																							3	402.1	2	2561
28	239	■		■																																						2	321.3	2	3442
29	235				■	■																																				2	233.6	2	3124
30	223						■																		■																	2	759.8	2	2760
31	221												■																	■												2	320.0	3	730
32	208									■					■																											2	585.1	2	2664
33	198	■			■																				■																	3	795.2	3	2931
34	195		■																																							1	383.9	3	1690
35	182									■															■																	2	447.5	3	2235
36	170											■									■						■															3	1113.7	10	2759
37	165				■			■																	■																	3	572.0	2	2212
38	121		■			■																■																				3	671.7	3	2871
39	119				■				■																■																	3	827.8	5	3073
40	108				■	■													■		■																					4	261.6	4	1775
41	104		■			■									■																											3	537.6	6	2075
42	101											■																													1	909.7	2	3297
43	98				■			■							■																											3	571.2	3	2317
44	98	■			■															■																							3	335.9	4	2499
45	95				■	■								■																												3	668.1	10	3050
46	89									■											■						■															3	779.8	7	2363
47	89											■						■																								2	531.9	14	1336
48	85		■			■																																				2	170.8	2	1131
49	84				■	■														■	■																					4	455.2	3	2511
50	80	■		■															■																								3	471.8	6	2943

表2－1－1. 抗HIV薬　使用実態表

投与期間：調査開始～2019年3月31日

組合No.	症例数	核酸系逆転写酵素阻害剤												非核酸系逆転写酵素阻害剤					プロテアーゼ阻害剤												インテグラーゼ阻害剤			CCR5阻害剤	核酸系逆転写酵素阻害剤、インテグラーゼ阻害剤			核酸系逆転写酵素阻害剤、非核酸系逆転写酵素阻害剤		非核酸系逆転写酵素阻害剤、インテグラーゼ阻害剤	剤数	平均日数	最小日数	最大日数
		ﾚﾄﾛﾋﾞﾙ	ｳﾞｧｲﾃﾞｯｸｽ	ﾊｲﾋﾞｯﾄﾞ	ｴﾋﾞﾋﾞﾙ	ｾﾞﾘｯﾄ	ｺﾝﾋﾞﾋﾞﾙ	ｻﾞｲｱｼﾞｪﾝ	ﾋﾞﾘｱｰﾄﾞ	ｴﾌﾋﾞｼｺﾑ	ｴﾑﾄﾘﾊﾞ	ﾂﾙﾊﾞﾀﾞ	ﾃﾞｼｺﾋﾞ	ﾋﾞﾗﾐｭｰﾝ	ｽﾄｯｸﾘﾝ	ﾚｽｸﾘﾌﾟﾀｰ	ｲﾝﾃﾚﾝｽ	ｴｼﾞｭﾗﾝﾄ	ｸﾘｷｼﾊﾞﾝ	ｲﾝﾋﾞﾗｰｾﾞ	ﾉｰﾋﾞｱ	ﾋﾗｾﾌﾞﾄ	ﾌﾟﾛｰｾﾞ	ﾌｫｰﾄﾍﾞｲｽ	ｶﾚﾄﾗ	ﾚｲｱﾀｯﾂ	ﾚｸｼｳﾞｧ	ﾌﾟﾘｼﾞｽﾀ	ﾌﾟﾘｼﾞｽﾀﾅｲｰﾌﾞ	ﾌﾟﾚｼﾞｺﾋﾞｯｸｽ	ｱｲｾﾝﾄﾚｽ400	ﾃﾋﾞｹｲ	ｱｲｾﾝﾄﾚｽ600	ｼｰｴﾙｾﾝﾄﾘ	ｽﾀﾘﾋﾞﾙﾄﾞ	ﾄﾘｰﾒｸ	ｹﾞﾝﾎﾞｲﾔ	ｺﾑﾌﾟﾚﾗ	ｵﾃﾞﾌｼｨ	ｼﾞｬﾙｶ				
51	79				■			■													■					■																4	452.2	7	2393
52	75	■	■												■																												3	706.3	28	2699
53	73			■																																							1	171.2	5	1329
54	73				■																																						1	168.4	2	3319
55	72					■																																					1	192.4	2	728
56	71																																					■					1	866.8	38	1512
57	71	■																	■																								2	187.1	2	931
58	68									■																■																	2	1041.3	2	2447
59	68	■			■																■																						3	339.6	2	1876
60	65						■															■																					2	733.3	6	2425
61	59	■	■																						■																		3	685.5	15	2317
62	59	■			■														■		■																						4	664.3	2	2230
63	59						■	■																																			2	574.4	5	2700
64	57												■								■								■														3	331.9	15	700
65	55				■	■																				■																	3	345.7	12	2121
66	55												■																				■										2	166.6	4	284
67	54				■			■																							■												3	871.1	20	2696
68	54		■			■																			■																		3	682.3	7	2636
69	54				■	■															■					■																	4	253.9	14	1666
70	54				■														■																								2	188.3	3	2826
71	51											■									■							■															3	642.4	9	3019
72	51	■	■																■																								3	408.2	2	2177
73	50	■			■									■																													3	755.9	2	2616
74	49	■			■																■					■																	4	576.5	9	2089
75	47												■																	■													2	295.4	10	675
76	45																	■														■											2	851.2	2	1755
77	45												■		■																												2	361.6	46	730
78	43									■								■																									2	986.0	6	2079
79	42	■	■																			■																					3	939.7	10	3069
80	39	■			■																					■																	3	856.5	13	2967
81	38		■			■														■	■																						4	637.6	6	2931
82	38	■		■																		■																					3	528.6	5	3073
83	38				■	■															■																					3	365.5	4	2808
84	38				■	■														■																							3	289.5	3	1283
85	37						■																			■																	2	1039.4	19	2993
86	37																		■																								1	114.9	2	572
87	35											■															■																2	767.5	8	2630
88	35																																							■			1	119.0	41	364
89	33				■			■																		■																	3	429.8	8	2914
90	33				■			■														■																					3	409.6	11	1981
91	32									■																	■																2	709.6	5	2722
92	31									■																																	1	1216.8	4	3570
93	31		■			■													■																								3	373.8	3	2530
94	30				■				■												■						■																4	1045.0	14	2891
95	29																				■								■		■												3	995.0	19	2455
96	29						■							■																													2	771.4	10	4545
97	29				■																	■																					2	470.4	2	3815
98	28			■															■																								2	188.6	4	706
99	27						■														■					■																	3	997.3	6	2715
100	27				■	■		■																																			3	687.9	6	2128

表2－1－1. 抗HIV薬　使用実態表

投与期間：調査開始～2019年3月31日

組合No.	症例数	核酸系逆転写酵素阻害剤												非核酸系逆転写酵素阻害剤					プロテアーゼ阻害剤											インテグラーゼ阻害剤			CCR5阻害剤	核酸系逆転写酵素阻害剤、インテグラーゼ阻害剤			核酸系逆転写酵素阻害剤、非核酸系逆転写酵素阻害剤		非核酸系逆転写酵素阻害剤、インテグラーゼ阻害剤	剤数	平均日数	最小日数	最大日数
		ﾚﾄﾛﾋﾞﾙ	ｳﾞｧｲﾃﾞｯｸｽ	ﾊｲﾋﾞｯﾄﾞ	ｴﾋﾟﾋﾞﾙ	ｾﾞﾘｯﾄ	ｺﾝﾋﾞﾋﾞﾙ	ｻﾞｲｱｼﾞｪﾝ	ﾋﾞﾘｱｰﾄﾞ	ｴﾌﾋﾞｼｺﾑ	ｴﾑﾄﾘﾊﾞ	ﾂﾙﾊﾞﾀﾞ	ﾃﾞｼｺﾋﾞ	ﾋﾞﾗﾑｭｰﾝ	ｽﾄｯｸﾘﾝ	ﾚｽｸﾘﾌﾟﾀｰ	ｲﾝﾃﾚﾝｽ	ｴｼﾞｭﾗﾝﾄ	ｸﾘｷｼﾊﾞﾝ	ｲﾝﾋﾞﾗｰｾﾞ	ﾉｰﾋﾞｱ	ﾋﾞﾗｾﾌﾞﾄ	ﾌﾟﾛｰｾﾞ	ﾌｫｰﾄﾍﾞｲｽ	ｶﾚﾄﾗ	ﾚｲｱﾀｯﾂ	ﾚｸｼｳﾞｧ	ﾌﾟﾘｼﾞｽﾀ	ﾌﾟﾘｼﾞｽﾀﾅｲｰﾌﾞ	ﾌﾟﾚｼﾞｺﾋﾞｯｸｽ	ｱｲｾﾝﾄﾚｽ400	ﾃﾋﾞｹｲ	ｱｲｾﾝﾄﾚｽ600	ｼｰｴﾙｾﾝﾄﾘ	ｽﾀﾘﾋﾞﾙﾄﾞ	ﾄﾘｰﾒｸ	ｹﾞﾝﾎﾞｲﾔ	ｺﾑﾌﾟﾚﾗ	ｵﾃﾞﾌｼｨ	ｼﾞｬﾙｶ				
101	27				■				■													■																			3	629.6	49	2079
102	27	■		■																■																					3	265.3	24	945
103	26											■													■															2	927.2	15	3014
104	26	■			■			■																																3	718.2	3	2730
105	26	■			■															■	■																			4	474.0	7	2166
106	25																■													■										2	1032.8	9	2840
107	25		■			■															■																			3	322.4	2	2942
108	23																								■															1	300.3	3	3035
109	22														■										■															2	677.7	3	2848
110	22		■					■																	■															3	572.6	3	2543
111	22					■																■																		2	299.4	2	2251
112	22		■																■																					2	244.3	2	755
113	22			■																■																				2	149.2	4	478
114	21							■	■																■															3	1147.4	2	2754
115	20											■									■							■		■										4	1080.3	13	3343
116	20				■			■						■																										3	753.8	19	2520
117	20	■		■																	■																			3	285.2	4	1499
118	20																				■																			1	177.1	2	994
119	19																				■							■		■										3	819.6	25	3180
120	19																				■								■											2	754.7	2	2410
121	19		■					■							■																									3	694.1	90	2384
122	19		■		■										■																									3	679.9	34	2408
123	19				■				■																	■													3	594.9	7	1492
124	19																															■								1	349.2	2	1409
125	19			■		■																																		2	165.1	14	1023
126	18														■																									1	1025.9	2	4785
127	18					■		■																	■															3	640.2	3	1834
128	18				■				■					■																										3	589.2	7	2873
129	18								■		■				■																									3	434.4	5	2274
130	18						■																																	1	337.9	2	2109
131	18		■			■								■																										3	333.4	4	1709
132	18				■															■																				2	212.3	7	815
133	17							■							■										■															3	862.7	12	2983
134	17																				■								■			■								3	627.3	3	1735
135	17											■									■								■				■							4	489.4	127	1251
136	17				■	■															■			■																4	486.3	2	1835
137	17												■					■																						2	385.9	15	665
138	16					■		■							■																									3	667.1	4	1756
139	16				■			■																								■								3	428.2	9	949
140	16	■	■																	■																				3	289.8	35	689
141	16	■																				■																		2	276.2	6	1043
142	16						■												■																					2	274.8	5	867
143	15		■			■									■										■															4	1256.5	40	2274
144	15		■												■										■															3	613.7	23	1991
145	15		■						■																■															3	555.5	14	2447
146	14																													■										1	1139.1	7	2667
147	14																								■					■										2	994.1	19	2959
148	14	■						■																	■															3	784.5	6	1966
149	14																	■												■										2	642.7	12	2076
150	14	■																			■																			2	265.8	6	1778

表2－1－1. 抗HIV薬　使用実態表

投与期間：調査開始～2019年3月31日

組合No.	症例数	核酸系逆転写酵素阻害剤												非核酸系逆転写酵素阻害剤					プロテアーゼ阻害剤											インテグラーゼ阻害剤			CCR5阻害剤	核酸系逆転写酵素阻害剤、インテグラーゼ阻害剤			核酸系逆転写酵素阻害剤、非核酸系逆転写酵素阻害剤		非核酸系逆転写酵素阻害剤、インテグラーゼ阻害剤	剤数	平均日数	最小日数	最大日数
		ﾚﾄﾛﾋﾞﾙ	ｳﾞｧｲﾃﾞｯｸｽ	ﾊｲﾋﾞｯﾄﾞ	ｴﾋﾟﾋﾞﾙ	ｾﾞﾘｯﾄ	ｺﾝﾋﾞﾋﾞﾙ	ｻﾞｲｱｼﾞｪﾝ	ﾋﾞﾘｱｰﾄﾞ	ｴﾌﾋﾞｼｺﾑ	ｴﾑﾄﾘﾊﾞ	ﾂﾙﾊﾞﾀﾞ	ﾃﾞｼｺﾋﾞ	ﾋﾞﾗﾐｭｰﾝ	ｽﾄｯｸﾘﾝ	ﾚｽｸﾘﾌﾟﾀｰ	ｲﾝﾃﾚﾝｽ	ｴｼﾞｭﾗﾝﾄ	ｸﾘｷｼﾊﾞﾝ	ｲﾝﾋﾞﾗｰｾﾞ	ﾉｰﾋﾞｱ	ﾋﾞﾗｾﾌﾞﾄ	ﾌﾟﾛｰｾﾞ	ﾌｫｰﾄﾍﾞｲｽ	ｶﾚﾄﾗ	ﾚｲｱﾀｯﾂ	ﾚｸｼﾋﾞｱ	ﾌﾟﾘｼﾞｽﾀ	ﾌﾟﾘｼﾞｽﾀﾅｲｰﾌﾞ	ﾌﾟﾚｼﾞｺﾋﾞｯｸｽ	ｱｲｾﾝﾄﾚｽ400	ﾃﾋﾞｹｲ	ｱｲｾﾝﾄﾚｽ600	ｼｰｴﾙｾﾝﾄﾘ	ｽﾀﾘﾋﾞﾙﾄﾞ	ﾄﾘｰﾒｸ	ｹﾞﾝﾎﾞｲﾔ	ｺﾑﾌﾟﾚﾗ	ｵﾃﾞﾌｼｨ	ｼﾞｬﾙｶ				
151	14	■	■		■																																					3	238.7	7	976
152	14					■													■																								2	181.2	8	660
153	14																																								■	1	42.9	13	101
154	13							■	■												■					■																4	1332.5	85	3081
155	13				■			■																			■															3	966.8	41	2180
156	13											■										■																				2	576.5	11	1963
157	13							■							■						■		■																			4	551.5	7	1877
158	13									■												■																				2	454.0	29	910
159	13	■																		■																						2	225.2	11	777
160	13				■										■																											2	121.3	7	945
161	13																					■																				1	88.7	5	736
162	12	■	■																		■																					3	860.6	92	1883
163	12							■							■								■																			3	352.9	5	2030
164	12				■	■																					■															3	322.4	55	1687
165	12									■																				■												2	290.7	83	365
166	12		■			■														■																						3	251.9	10	1457
167	12		■			■													■		■																					4	206.8	22	565
168	11	■	■																	■	■																					4	606.6	5	2958
169	11		■			■															■				■																	4	595.0	18	2033
170	11												■													■																2	420.9	98	730
171	11						■												■		■																					3	411.2	9	1821
172	11					■														■	■																					3	203.9	16	501
173	11				■																■																					2	105.5	3	516
174	10											■		■																												2	1379.0	16	2682
175	10																				■					■																2	816.3	8	3242
176	10						■		■																	■																3	730.2	6	2439
177	10											■									■								■		■											4	676.0	28	2834
178	10							■							■						■					■																4	567.7	79	1487
179	10		■						■												■					■																4	355.5	20	1301
180	9											■					■																									2	864.9	12	1663
181	9											■			■										■																	3	859.1	56	2473
182	9	■						■							■																											3	640.9	7	1588
183	9		■					■							■										■																	4	591.9	7	1678
184	9		■			■		■							■																											4	458.3	6	1520
185	9									■											■							■														3	403.4	15	2074
186	9				■																				■																	2	341.6	27	1085
187	9												■								■					■																3	337.7	119	365
188	9				■	■															■						■															4	322.7	28	878
189	9		■		■																				■																	3	229.1	10	581
190	9		■		■	■																																				3	223.7	3	624
191	9							■																	■																	2	125.2	2	409
192	9																			■	■																					2	89.4	2	287
193	9				■				■																																	2	75.1	2	446
194	9																			■																						1	56.9	2	202
195	8				■				■																						■											3	1674.0	223	3111
196	8				■												■														■											3	1551.3	159	2971
197	8				■				■						■										■																	4	1304.5	62	2714
198	8						■																								■											2	1175.9	42	2495
199	8				■			■													■						■															4	1033.6	63	2873
200	8				■																■							■			■											4	925.6	8	3095

表2－1－1. 抗HIV薬　使用実態表

投与期間：調査開始～2019年3月31日

組合No.	症例数	核酸系逆転写酵素阻害剤												非核酸系逆転写酵素阻害剤					プロテアーゼ阻害剤											インテグラーゼ阻害剤			CCR5阻害剤	核酸系逆転写酵素阻害剤、インテグラーゼ阻害剤			核酸系逆転写酵素阻害剤、非核酸系逆転写酵素阻害剤		非核酸系逆転写酵素阻害剤、インテグラーゼ阻害剤	剤数	平均日数	最小日数	最大日数
		ﾚﾄﾛﾋﾞﾙ	ｳﾞｧｲﾃﾞｯｸｽ	ﾊｲﾋﾞｯﾄﾞ	ｴﾋﾞﾋﾞﾙ	ｾﾞﾘｯﾄ	ｺﾝﾋﾞﾋﾞﾙ	ｻﾞｲｱｼﾞｪﾝ	ﾋﾞﾘｱｰﾄﾞ	ｴﾌﾟｼｺﾑ	ｴﾑﾄﾘﾊﾞ	ﾂﾙﾊﾞﾀﾞ	ﾃﾞｼｺﾋﾞ	ﾋﾞﾗﾑｭｰﾝ	ｽﾄｯｸﾘﾝ	ﾚｽｸﾘﾌﾟﾀｰ	ｲﾝﾃﾚﾝｽ	ｴｼﾞｭﾗﾝﾄ	ｸﾘｷｼﾊﾞﾝ	ｲﾝﾋﾞﾗｰｾﾞ	ﾉｰﾋﾞｱ	ﾋﾞﾗｾﾌﾞﾄ	ﾌﾟﾛｰｾﾞ	ﾌｫｰﾄﾍﾞｲｽ	ｶﾚﾄﾗ	ﾚｲｱﾀｯﾂ	ﾚｸｼﾋﾞｱ	ﾌﾟﾘｼﾞｽﾀ	ﾌﾟﾘｼﾞｽﾀﾅｲｰﾌﾞ	ﾌﾟﾚｼｺﾋﾞｯｸｽ	ｱｲｾﾝﾄﾚｽ400	ﾃﾋﾞｹｲ	ｱｲｾﾝﾄﾚｽ600	ｼｰｴﾙｾﾝﾄﾘ	ｽﾀﾘﾋﾞﾙﾄﾞ	ﾄﾘｰﾒｸ	ｹﾞﾝﾎﾞｲﾔ	ｺﾑﾌﾟﾚﾗ	ｵﾃﾞﾌｼｨ	ｼﾞｬﾙｶ				
201	8		■		■																	■																			3	619.4	21	1604
202	8				■			■							■										■																4	617.6	3	2234
203	8				■			■																																2	533.5	7	3537
204	8				■	■		■							■																									4	451.8	14	1344
205	8	■			■																■			■																	4	339.6	43	1225
206	8												■																		■										2	305.8	63	716
207	8					■															■																				2	292.1	5	1320
208	8	■			■	■																■																			4	133.5	2	366
209	7						■														■						■														3	1664.7	10	2812
210	7				■				■																		■														3	907.9	76	2726
211	7								■						■										■																3	766.0	94	1400
212	7	■			■				■																■																4	761.0	9	2511
213	7	■			■																										■										3	667.3	50	1596
214	7									■				■																											2	599.0	42	1156
215	7		■						■						■																										3	446.1	28	1057
216	7								■		■														■																3	419.3	16	2027
217	7							■							■							■																			3	326.4	7	1335
218	7																																								1	288.7	96	730
219	7	■			■																						■														3	208.4	10	672
220	7	■								■																															2	161.0	14	477
221	7			■																	■																				2	137.9	65	293
222	7		■		■																																				2	49.4	22	71
223	6												■				■				■							■			■										5	1327.5	8	3057
224	6							■	■						■																										3	1210.3	413	2191
225	6												■				■														■										3	1122.0	440	2425
226	6												■																					■							2	1111.0	335	1928
227	6									■							■														■										3	1077.2	30	2548
228	6									■											■																				2	932.7	63	3020
229	6							■	■																						■										3	860.0	40	2891
230	6												■		■																■										3	856.8	10	1710
231	6		■			■									■					■	■																				5	845.7	127	1817
232	6																■				■							■			■										4	786.7	137	2412
233	6	■	■					■																																	3	751.8	3	1477
234	6	■	■												■										■																4	620.0	102	1121
235	6				■																■					■															3	522.3	2	2789
236	6		■																		■																				2	486.7	13	1758
237	6				■			■													■							■													4	438.0	112	987
238	6																													■			■								2	397.8	177	712
239	6												■																		■			■							3	388.0	15	839
240	6								■		■										■					■															4	381.7	35	820
241	6																				■							■													2	355.3	2	2033
242	6												■								■																				2	350.3	2	1079
243	6	■	■											■																											3	311.0	23	1143
244	6				■										■										■																3	279.3	43	1051
245	6			■																		■																			2	269.3	77	987
246	6					■									■																										2	160.8	11	623
247	6		■																	■	■																				3	135.3	36	300
248	6												■																				■		■						3	135.3	2	653
249	6												■																■												2	127.0	2	522
250	6	■												■								■																			3	73.7	21	153

表2－1－1. 抗HIV薬　使用実態表

投与期間：調査開始～2019年3月31日

組合No.	症例数	核酸系逆転写酵素阻害剤												非核酸系逆転写酵素阻害剤					プロテアーゼ阻害剤											インテグラーゼ阻害剤			CCR5阻害剤	核酸系逆転写酵素阻害剤、インテグラーゼ阻害剤			核酸系逆転写酵素阻害剤、非核酸系逆転写酵素阻害剤		非核酸系逆転写酵素阻害剤、インテグラーゼ阻害剤	剤数	平均日数	最小日数	最大日数
		ﾚﾄﾛﾋﾞﾙ	ｳﾞｧｲﾃﾞｯｸｽ	ﾊｲﾋﾞｯﾄﾞ	ｴﾋﾞﾋﾞﾙ	ｾﾞﾘｯﾄ	ｺﾝﾋﾞﾋﾞﾙ	ｻﾞｲｱｼﾞｪﾝ	ﾋﾞﾘｱｰﾄﾞ	ｴﾌﾟｼｺﾑ	ｴﾑﾄﾘﾊﾞ	ﾂﾙﾊﾞﾀﾞ	ﾃﾞｼｺﾋﾞ	ﾋﾞﾗﾑｭｰﾝ	ｽﾄｯｸﾘﾝ	ﾚｽｸﾘﾌﾟﾀｰ	ｲﾝﾃﾚﾝｽ	ｴｼﾞｭﾗﾝﾄ	ｸﾘｷｼﾊﾞﾝ	ｲﾝﾋﾞﾗｰｾﾞ	ﾉｰﾋﾞｱ	ﾋﾗｾﾌﾞﾄ	ﾌﾟﾛｰｾﾞ	ﾌｫｰﾄﾍﾞｲｽ	ｶﾚﾄﾗ	ﾚｲｱﾀｯﾂ	ﾚｸｼﾋﾞｱ	ﾌﾟﾘｼﾞｽﾀ	ﾌﾟﾘｼﾞｽﾀﾅｲｰﾌﾞ	ﾌﾟﾚｼﾞｺﾋﾞｯｸｽ	ｱｲｾﾝﾄﾚｽ400	ﾃﾋﾞｹｲ	ｱｲｾﾝﾄﾚｽ600	ｼｰｴﾙｾﾝﾄﾘ	ｽﾀﾘﾋﾞﾙﾄﾞ	ﾄﾘｰﾒｸ	ｹﾞﾝﾎﾞｲﾔ	ｺﾑﾌﾟﾚﾗ	ｵﾃﾞﾌｼｨ	ｼﾞｬﾙｶ				
251	6				■															■	■																					3	65.8	2	265
252	6					■														■																						2	25.8	2	42
253	6	■	■		■														■																							4	23.8	5	61
254	5	■							■																■																3	1408.6	35	2824
255	5		■					■													■					■														4	1316.4	56	2551
256	5							■							■					■	■																				4	1175.4	32	2355
257	5	■										■													■																3	886.4	197	2217
258	5				■				■						■						■					■														5	805.2	15	2031
259	5					■		■														■																			3	785.0	14	2301
260	5																■				■								■		■										4	678.8	297	1372
261	5						■								■										■																3	667.6	26	1414
262	5		■						■																	■															3	650.0	18	2014
263	5		■																						■																2	645.2	4	1436
264	5						■																									■									2	641.0	42	1763
265	5												■																	■				■							3	427.0	16	730
266	5	■													■																										2	414.6	2	1895
267	5					■								■											■																3	398.8	12	1131
268	5									■											■								■		■										4	375.2	80	771
269	5	■	■																		■					■															4	339.2	55	661
270	5														■																■										2	314.6	75	705
271	5							■																																	1	303.4	2	1496
272	5											■									■								■			■									4	259.4	8	816
273	5					■																			■																2	245.0	24	987
274	5		■			■														■		■																			4	238.8	116	432
275	5				■	■		■																	■																4	238.4	29	492
276	5		■		■																■																				3	210.8	28	643
277	5		■			■																	■																		3	184.8	42	419
278	5		■			■		■																																	3	149.6	3	256
279	5		■		■																					■															3	139.0	8	302
280	5													■											■																2	135.6	10	612
281	5			■		■														■																					3	115.8	7	369
282	5	■		■	■																																				3	85.4	3	261
283	5				■	■								■								■																			4	41.0	9	120
284	4				■																■								■		■										4	1942.0	1270	2499
285	4						■		■												■					■															4	1664.5	3	2924
286	4							■							■						■						■														4	1433.0	11	2771
287	4	■										■									■					■															4	1402.0	257	2603
288	4							■	■																							■									3	1343.0	968	1659
289	4																				■								■					■							3	1301.8	827	1860
290	4					■									■					■	■																				4	1211.5	3	2460
291	4						■														■								■												3	1074.5	118	1661
292	4				■	■														■		■																			4	1044.3	27	2562
293	4							■	■						■										■																4	946.8	2	2448
294	4								■												■					■															3	826.8	17	2191
295	4				■													■													■										3	805.0	28	2076
296	4					■						■													■																3	799.8	85	2121
297	4						■	■																	■																3	778.5	35	1505
298	4											■									■							■				■									4	681.3	24	1056
299	4		■																			■																			2	642.5	3	2531
300	4								■																■																2	621.8	14	2164

表2－1－1. 抗HIV薬　使用実態表

投与期間：調査開始～2019年3月31日

組合No.	症例数	核酸系逆転写酵素阻害剤												非核酸系逆転写酵素阻害剤					プロテアーゼ阻害剤											インテグラーゼ阻害剤			CCR5阻害剤	核酸系逆転写酵素阻害剤、インテグラーゼ阻害剤			核酸系逆転写酵素阻害剤、非核酸系逆転写酵素阻害剤		非核酸系逆転写酵素阻害剤、インテグラーゼ阻害剤	剤数	平均日数	最小日数	最大日数
		ﾚﾄﾛﾋﾞﾙ	ｳﾞｧｲﾃﾞｯｸｽ	ﾊｲﾋﾞｯﾄﾞ	ｴﾋﾟﾋﾞﾙ	ｾﾞﾘｯﾄ	ｺﾝﾋﾞﾋﾞﾙ	ｻﾞｲｱｼﾞｪﾝ	ﾋﾞﾘｱｰﾄﾞ	ｴﾌﾟｼｺﾑ	ｴﾑﾄﾘﾊﾞ	ﾂﾙﾊﾞﾀﾞ	ﾃﾞｼｺﾋﾞ	ﾋﾞﾗﾑｭｰﾝ	ｽﾄｯｸﾘﾝ	ﾚｽｸﾘﾌﾟﾀｰ	ｲﾝﾃﾚﾝｽ	ｴｼﾞｭﾗﾝﾄ	ｸﾘｷｼﾊﾞﾝ	ｲﾝﾋﾞﾗｰｾﾞ	ﾉｰﾋﾞｱ	ﾋﾗｾﾌﾟﾄ	ﾌﾟﾛｰｾﾞ	ﾌｫｰﾄﾍﾞｲｽ	ｶﾚﾄﾗ	ﾚｲｱﾀｯﾂ	ﾚｸｼﾋﾞｱ	ﾌﾟﾘｼﾞｽﾀ	ﾌﾟﾘｼﾞｽﾀﾅｲｰﾌﾞ	ﾌﾟﾚｼﾞｺﾋﾞｯｸｽ	ｱｲｾﾝﾄﾚｽ400	ﾃﾋﾞｹｲ	ｱｲｾﾝﾄﾚｽ600	ｼｰｴﾙｾﾝﾄﾘ	ｽﾀﾘﾋﾞﾙﾄﾞ	ﾄﾘｰﾒｸ	ｹﾞﾝﾎﾞｲﾔ	ｺﾑﾌﾟﾚﾗ	ｵﾃﾞﾌｼｨ	ｼﾞｬﾙｶ				
301	4									■											■								■				■									5	615.0	163	1063
302	4					■				■																																	2	557.3	183	798
303	4			■		■																■																					3	502.0	7	1074
304	4	■			■																■								■														4	498.5	34	1330
305	4		■					■						■																													3	477.5	5	1603
306	4			■		■													■																								3	443.3	68	935
307	4																				■					■						■											3	398.8	3	731
308	4												■																	■			■										3	364.3	92	734
309	4		■			■															■					■																	4	354.8	68	738
310	4		■		■				■						■																												4	354.0	91	970
311	4				■			■	■																■																		4	353.8	60	824
312	4							■							■																												2	352.3	5	953
313	4								■	■																						■											3	321.3	62	666
314	4		■					■						■											■																		4	299.8	3	597
315	4		■	■																																							2	295.8	10	685
316	4				■			■													■							■															4	269.5	96	503
317	4																													■													1	236.5	55	365
318	4					■														■		■																					3	231.8	3	609
319	4	■	■	■																																							3	226.5	46	318
320	4									■																						■		■									3	225.0	20	671
321	4		■			■									■								■																				4	185.8	14	499
322	4								■																	■																	2	163.3	14	606
323	4		■			■																				■																	3	129.0	48	253
324	4		■												■																												2	114.3	2	341
325	4							■																								■											2	94.5	4	203
326	4	■			■	■																																					3	74.3	2	276
327	4					■								■								■																					3	61.3	6	146
328	4		■		■														■																								3	60.0	10	98
329	4				■			■						■											■																		4	56.8	15	105
330	4						■														■			■																			3	25.3	3	49
331	3				■																				■							■											3	1951.3	1214	2757
332	3											■									■						■					■											4	1740.3	480	3101
333	3																■															■		■									3	1564.0	1051	2117
334	3	■	■																							■																	3	1545.3	116	2336
335	3											■			■						■					■																	4	1341.0	13	2471
336	3								■					■								■																					3	1329.3	14	2110
337	3								■						■						■					■																	4	1217.0	4	2138
338	3								■					■											■																		3	1200.7	1102	1345
339	3		■			■									■				■		■																						5	1173.0	353	2460
340	3		■			■									■							■																					4	1154.3	657	2007
341	3				■	■																	■																				3	1022.3	55	1530
342	3	■			■																			■																			3	986.3	300	2160
343	3										■							■															■										3	985.0	684	1154
344	3		■											■											■																		3	921.3	231	2260
345	3	■			■			■							■																												4	903.7	70	1793
346	3				■	■			■																■																		4	858.0	439	1638
347	3					■									■										■																		3	816.3	10	1847
348	3				■																											■											2	815.3	6	2314
349	3	■		■																■	■																						4	794.7	2	2256
350	3	■										■									■						■																4	760.7	16	2246

表2－1－1. 抗HIV薬　使用実態表

投与期間：調査開始～2019年3月31日

組合No.	症例数	核酸系逆転写酵素阻害剤												非核酸系逆転写酵素阻害剤					プロテアーゼ阻害剤											インテグラーゼ阻害剤			CCR5阻害剤	核酸系逆転写酵素阻害剤、インテグラーゼ阻害剤			核酸系逆転写酵素阻害剤、非核酸系逆転写酵素阻害剤		非核酸系逆転写酵素阻害剤、インテグラーゼ阻害剤	剤数	平均日数	最小日数	最大日数
		ﾚﾄﾛﾋﾞﾙ	ｳﾞｧｲﾃﾞｯｸｽ	ﾊｲﾋﾞｯﾄﾞ	ｴﾋﾟﾋﾞﾙ	ｾﾞﾘｯﾄ	ｺﾝﾋﾞﾋﾞﾙ	ｻﾞｲｱｼﾞｪﾝ	ﾋﾞﾘｱｰﾄﾞ	ｴﾌﾟｼﾞｺﾑ	ｴﾑﾄﾘﾊﾞ	ﾂﾙﾊﾞﾀﾞ	ﾃﾞｼｺﾋﾞ	ﾋﾞﾗﾐｭｰﾝ	ｽﾄｯｸﾘﾝ	ﾚｽｸﾘﾌﾟﾀｰ	ｲﾝﾃﾚﾝｽ	ｴｼﾞｭﾗﾝﾄ	ｸﾘｷｼﾊﾞﾝ	ｲﾝﾋﾞﾗｰｾﾞ	ﾉｰﾋﾞｱ	ﾋﾞﾗｾﾌﾞﾄ	ﾌﾟﾛｰｾﾞ	ﾌｫｰﾄﾍﾞｲｽ	ｶﾚﾄﾗ	ﾚｲｱﾀｯﾂ	ﾚｸｼﾋﾞｱ	ﾌﾟﾘｼﾞｽﾀ	ﾌﾟﾘｼﾞｽﾀﾅｲｰﾌﾞ	ﾌﾟﾚｼｺﾋﾞｯｸｽ	ｱｲｾﾝﾄﾚｽ400	ﾃﾋﾞｹｲ	ｱｲｾﾝﾄﾚｽ600	ｼｰｴﾙｾﾝﾄﾘ	ｽﾀﾘﾋﾞﾙﾄﾞ	ﾄﾘｰﾒｸ	ｹﾞﾝﾎﾞｲﾔ	ｺﾑﾌﾟﾚﾗ	ｵﾃﾞﾌｼｨ	ｼﾞｬﾙｶ				
351	3		■					■														■																		3	678.7	99	1552
352	3						■	■							■																									3	660.3	342	1078
353	3		■												■					■	■																			4	653.7	8	1684
354	3	■	■		■																				■															4	646.7	284	1096
355	3		■												■							■																		3	644.7	398	851
356	3				■	■									■					■	■																			5	612.7	14	1029
357	3																	■																						1	592.0	9	1508
358	3												■					■														■								3	553.3	322	690
359	3																				■							■				■								3	501.7	14	967
360	3					■		■							■							■																		4	497.0	232	706
361	3				■	■																		■																3	494.7	2	1273
362	3											■						■																						3	486.0	77	1017
363	3							■													■							■			■									4	472.7	189	915
364	3									■											■								■				■								4	471.0	29	986
365	3					■		■						■											■															4	441.3	15	750
366	3								■		■										■								■											4	426.3	57	811
367	3	■			■																■						■													4	395.0	9	777
368	3				■	■		■														■																		4	391.3	109	827
369	3																														■			■							2	384.0	150	834
370	3		■		■									■																										3	379.3	196	670
371	3						■		■						■																									3	375.7	11	721
372	3							■						■										■																3	373.3	72	777
373	3	■			■			■																	■															4	359.7	28	629
374	3								■		■																■													3	353.7	44	702
375	3		■					■	■																■															4	322.3	85	752
376	3	■		■											■																									3	298.3	137	602
377	3	■										■			■																									3	275.0	11	456
378	3														■					■	■																			3	274.7	165	476
379	3	■				■																																		2	264.0	70	596
380	3		■		■	■									■																									4	216.0	29	542
381	3			■		■								■																										3	183.0	18	445
382	3	■	■		■										■																									4	164.3	52	374
383	3				■			■	■																															3	113.3	14	166
384	3					■		■							■										■															4	107.7	5	274
385	3	■																		■	■																			3	101.7	2	289
386	3							■												■					■															3	99.3	12	168
387	3		■		■	■																			■															4	92.0	13	241
388	3																									■														1	88.3	6	244
389	3		■		■	■																■																		4	78.7	71	84
390	3			■	■																																			2	72.0	35	126
391	3				■										■							■																		3	57.7	6	119
392	3								■		■															■														3	56.0	3	158
393	3				■									■								■																		3	47.0	7	106
394	3	■	■			■																																		3	43.7	13	99
395	3				■	■																									■									3	40.3	18	57
396	3																		■		■																			2	39.3	3	73
397	3								■						■																									2	26.7	2	42
398	3				■	■								■	■																									4	23.7	14	36
399	3	■																							■															2	20.3	2	40
400	2							■														■																		2	2998.5	1766	4231

表2－1－1. 抗HIV薬　使用実態表

投与期間：調査開始～2019年3月31日

組合No.	症例数	核酸系逆転写酵素阻害剤												非核酸系逆転写酵素阻害剤					プロテアーゼ阻害剤											インテグラーゼ阻害剤			CCR5阻害剤	核酸系逆転写酵素阻害剤、インテグラーゼ阻害剤			核酸系逆転写酵素阻害剤、非核酸系逆転写酵素阻害剤		非核酸系逆転写酵素阻害剤、インテグラーゼ阻害剤	剤数	平均日数	最小日数	最大日数
		ﾚﾄﾛﾋﾞﾙ	ｳﾞｧｲﾃﾞｯｸｽ	ﾊｲﾋﾞｯﾄﾞ	ｴﾋﾟﾋﾞﾙ	ｾﾞﾘｯﾄ	ｺﾝﾋﾞﾋﾞﾙ	ｻﾞｲｱｼﾞｪﾝ	ﾋﾞﾘｱｰﾄﾞ	ｴﾌﾟｼﾞｺﾑ	ｴﾑﾄﾘﾊﾞ	ﾂﾙﾊﾞﾀﾞ	ﾃﾞｼｺﾋﾞ	ﾋﾞﾗﾑｭｰﾝ	ｽﾄｯｸﾘﾝ	ﾚｽｸﾘﾌﾟﾀｰ	ｲﾝﾃﾚﾝｽ	ｴｼﾞｭﾗﾝﾄ	ｸﾘｷｼﾊﾞﾝ	ｲﾝﾋﾞﾗｰｾﾞ	ﾉｰﾋﾞｱ	ﾋﾞﾗｾﾌﾞﾄ	ﾌﾟﾛｰｾﾞ	ﾌｫｰﾄﾍﾞｲｽ	ｶﾚﾄﾗ	ﾚｲｱﾀｯﾂ	ﾚｸｼﾋﾞｱ	ﾌﾟﾘｼﾞｽﾀ	ﾌﾟﾘｼﾞｽﾀﾅｲｰﾌﾞ	ﾌﾟﾚｼﾞｺﾋﾞｯｸｽ	ｱｲｾﾝﾄﾚｽ400	ﾃﾋﾞｹｲ	ｱｲｾﾝﾄﾚｽ600	ｼｰｴﾙｾﾝﾄﾘ	ｽﾀﾘﾋﾞﾙﾄﾞ	ﾄﾘｰﾒｸ	ｹﾞﾝﾎﾞｲﾔ	ｺﾑﾌﾟﾚﾗ	ｵﾃﾞﾌｼｨ	ｼﾞｬﾙｶ				
401	2					■																■		■																		3	2349.5	2095	2604
402	2	■							■												■					■																4	2030.5	1751	2310
403	2							■				■			■																										3	2024.5	1727	2322
404	2							■							■				■		■																				4	1966.5	1710	2223
405	2				■				■												■							■		■											5	1963.0	1736	2190
406	2								■																					■											2	1776.0	449	3103
407	2					■			■																■																3	1763.0	1735	1791
408	2														■						■							■		■											4	1699.0	1558	1840
409	2		■				■																		■																3	1643.0	1507	1779
410	2	■										■									■							■		■											5	1474.5	595	2354
411	2																■				■							■				■									4	1370.0	987	1753
412	2		■							■											■					■														4	1321.5	968	1675
413	2							■	■												■							■		■											5	1280.0	542	2018
414	2	■										■									■								■												4	1260.5	1135	1386
415	2						■		■												■						■														4	1205.0	222	2188
416	2							■				■																		■											3	1197.0	1077	1317
417	2						■																				■														2	1166.5	341	1992
418	2				■												■				■							■		■											5	1135.0	420	1850
419	2																	■			■								■	■											4	1134.5	625	1644
420	2						■		■												■							■													4	1061.5	646	1477
421	2	■						■							■										■																4	1046.5	85	2008
422	2											■													■					■											3	1038.0	336	1740
423	2	■									■														■																3	1006.0	124	1888
424	2				■																■					■				■										4	962.5	365	1560
425	2				■												■				■								■												4	959.5	126	1793
426	2									■															■					■											3	947.0	449	1445
427	2	■							■																					■											3	930.5	7	1854
428	2								■						■							■																			3	902.0	607	1197
429	2																	■							■					■											3	901.0	164	1638
430	2								■	■											■					■														4	815.5	584	1047
431	2	■									■										■					■															4	808.5	476	1141
432	2				■			■							■															■											4	799.0	36	1562
433	2									■											■								■			■			■						5	785.5	568	1003
434	2									■															■							■									3	781.0	111	1451
435	2				■	■														■					■															4	763.5	189	1338
436	2					■		■						■																											3	759.0	76	1442
437	2				■	■									■										■																4	737.0	43	1431
438	2		■					■							■					■	■																				5	721.5	2	1441
439	2							■													■								■			■								4	704.0	365	1043
440	2								■																■						■										3	700.0	119	1281
441	2									■					■										■																3	689.5	686	693
442	2			■	■														■																						3	684.5	641	728
443	2				■																■							■				■								4	646.5	384	909
444	2							■				■													■															3	617.0	196	1038
445	2								■												■							■			■									4	616.0	455	777
446	2				■	■									■						■		■																	5	595.0	498	692
447	2		■			■																		■																	3	586.0	177	995
448	2											■						■			■								■											4	578.5	457	700
449	2		■		■				■																■															4	578.0	574	582
450	2							■									■														■									3	577.5	328	827

表2－1－1. 抗HIV薬　使用実態表

投与期間：調査開始～2019年3月31日

組合No.	症例数	核酸系逆転写酵素阻害剤												非核酸系逆転写酵素阻害剤					プロテアーゼ阻害剤											インテグラーゼ阻害剤			CCR5阻害剤	核酸系逆転写酵素阻害剤、インテグラーゼ阻害剤			核酸系逆転写酵素阻害剤、非核酸系逆転写酵素阻害剤		非核酸系逆転写酵素阻害剤、インテグラーゼ阻害剤	剤数	平均日数	最小日数	最大日数
		ﾚﾄﾛﾋﾞﾙ	ｳﾞｧｲﾃﾞｯｸｽ	ﾊｲﾋﾞｯﾄﾞ	ｴﾋﾟﾋﾞﾙ	ｾﾞﾘｯﾄ	ｺﾝﾋﾞﾋﾞﾙ	ｻﾞｲｱｼﾞｪﾝ	ﾋﾞﾘｱｰﾄﾞ	ｴﾌﾟｼﾞｺﾑ	ｴﾑﾄﾘﾊﾞ	ﾂﾙﾊﾞﾀﾞ	ﾃﾞｼｺﾋﾞ	ﾋﾞﾗﾐｭｰﾝ	ｽﾄｯｸﾘﾝ	ﾚｽｸﾘﾌﾟﾀｰ	ｲﾝﾃﾚﾝｽ	ｴｼﾞｭﾗﾝﾄ	ｸﾘｷｼﾊﾞﾝ	ｲﾝﾋﾞﾗｰｾﾞ	ﾉｰﾋﾞｱ	ﾋﾗｾﾌﾞﾄ	ﾌﾟﾛｰｾﾞ	ﾌｫｰﾄﾍﾞｲｽ	ｶﾚﾄﾗ	ﾚｲｱﾀｯﾂ	ﾚｸｼﾋﾞｱ	ﾌﾟﾘｼﾞｽﾀ	ﾌﾟﾘｼﾞｽﾀﾅｲｰﾌﾞ	ﾌﾟﾚｼﾞｺﾋﾞｯｸｽ	ｱｲｾﾝﾄﾚｽ400	ﾃﾋﾞｹｲ	ｱｲｾﾝﾄﾚｽ600	ｼｰｴﾙｾﾝﾄﾘ	ｽﾀﾘﾋﾞﾙﾄﾞ	ﾄﾘｰﾒｸ	ｹﾞﾝﾎﾞｲﾔ	ｺﾑﾌﾟﾚﾗ	ｵﾃﾞﾌｼｨ	ｼﾞｬﾙｶ				
451	2				■													■													■											3	575.0	365	785
452	2				■				■																						■											3	573.0	258	888
453	2				■	■															■	■																				4	568.5	28	1109
454	2		■		■																■			■																		4	560.5	5	1116
455	2									■					■						■					■																4	558.0	20	1096
456	2																													■								■				2	558.0	365	751
457	2								■											■					■																3	547.5	426	669
458	2				■			■									■				■							■														5	544.5	368	721
459	2	■								■															■																	3	544.0	303	785
460	2		■						■												■						■															4	536.5	91	982
461	2	■	■																■		■																					4	533.0	427	639
462	2							■							■						■																					3	531.5	7	1056
463	2											■			■						■						■															4	529.0	6	1052
464	2																													■						■						2	516.5	333	700
465	2									■											■								■			■										4	509.0	436	582
466	2																	■			■								■			■										4	484.0	427	541
467	2				■			■															■																			3	461.0	369	553
468	2				■																■								■													3	449.5	171	728
469	2						■		■												■								■													4	421.0	141	701
470	2				■				■										■																							3	405.5	349	462
471	2																				■	■																				2	397.0	148	646
472	2														■				■		■																					3	388.0	232	544
473	2												■				■				■							■			■											5	383.5	37	730
474	2		■					■													■						■															4	379.5	272	487
475	2												■																					■								2	379.5	29	730
476	2												■				■																	■								3	377.5	25	730
477	2				■	■														■	■	■																				5	374.0	15	733
478	2												■								■								■		■											4	372.5	15	730
479	2																													■	■											2	372.5	15	730
480	2																				■								■									■				3	371.5	28	715
481	2												■								■							■														3	365.0	365	365
482	2											■													■									■								3	349.5	175	524
483	2	■										■									■							■														4	340.5	232	449
484	2											■						■																		■						3	290.0	40	540
485	2																	■												■						■						3	285.0	15	555
486	2				■	■								■											■																	4	280.0	166	394
487	2							■	■												■							■														4	276.5	63	490
488	2				■			■	■						■																											4	250.5	144	357
489	2		■		■			■																																		3	249.0	231	267
490	2			■		■									■																											3	247.0	28	466
491	2																				■								■						■							3	234.5	42	427
492	2												■								■							■								■						4	232.5	76	389
493	2										■										■								■		■											4	228.5	92	365
494	2				■	■		■																		■																4	194.5	8	381
495	2		■			■								■								■																				4	175.5	116	235
496	2	■				■													■																							3	172.0	126	218
497	2	■								■					■																											3	157.5	119	196
498	2					■		■												■	■																					4	144.5	43	246
499	2					■		■																		■																3	144.0	99	189
500	2								■		■																							■								3	132.5	27	238

表2－1－1. 抗HIV薬　使用実態表

投与期間：調査開始～2019年3月31日

組合No.	症例数	核酸系逆転写酵素阻害剤												非核酸系逆転写酵素阻害剤					プロテアーゼ阻害剤											インテグラーゼ阻害剤			CCR5阻害剤	核酸系逆転写酵素阻害剤、インテグラーゼ阻害剤			核酸系逆転写酵素阻害剤、非核酸系逆転写酵素阻害剤		非核酸系逆転写酵素阻害剤、インテグラーゼ阻害剤	剤数	平均日数	最小日数	最大日数
		ﾚﾄﾛﾋﾞﾙ	ｳﾞｧｲﾃﾞｯｸｽ	ﾊｲﾋﾞｯﾄﾞ	ｴﾋﾟﾋﾞﾙ	ｾﾞﾘｯﾄ	ｺﾝﾋﾞﾋﾞﾙ	ｻﾞｲｱｼﾞｪﾝ	ﾋﾞﾘｱｰﾄﾞ	ｴﾌﾟｼﾞｺﾑ	ｴﾑﾄﾘﾊﾞ	ﾂﾙﾊﾞﾀﾞ	ﾃﾞｼｺﾋﾞ	ﾋﾞﾗﾑｭｰﾝ	ｽﾄｯｸﾘﾝ	ﾚｽｸﾘﾌﾟﾀｰ	ｲﾝﾃﾚﾝｽ	ｴｼﾞｭﾗﾝﾄ	ｸﾘｷｼﾊﾞﾝ	ｲﾝﾋﾞﾗｰｾﾞ	ﾉｰﾋﾞｱ	ﾋﾞﾗｾﾌﾞﾄ	ﾌﾟﾛｰｾﾞ	ﾌｫｰﾄﾍﾞｲｽ	ｶﾚﾄﾗ	ﾚｲｱﾀｯﾂ	ﾚｸｼﾋﾞｱ	ﾌﾟﾘｼﾞｽﾀ	ﾌﾟﾘｼﾞｽﾀﾅｲｰﾌﾞ	ﾌﾟﾚｼﾞｺﾋﾞｯｸｽ	ｱｲｾﾝﾄﾚｽ400	ﾃﾋﾞｹｲ	ｱｲｾﾝﾄﾚｽ600	ｼｰｴﾙｾﾝﾄﾘ	ｽﾀﾘﾋﾞﾙﾄﾞ	ﾄﾘｰﾒｸ	ｹﾞﾝﾎﾞｲﾔ	ｺﾑﾌﾟﾚﾗ	ｵﾃﾞﾌｼｨ	ｼﾞｬﾙｶ				
501	2									■																						■										2	131.5	81	182
502	2						■													■																						2	126.0	5	247
503	2							■	■								■																								3	125.0	56	194
504	2								■		■										■					■	■													5	100.0	45	155
505	2							■						■											■	■														4	94.0	60	128
506	2		■									■									■							■			■										5	93.0	84	102
507	2				■	■			■												■					■	■													6	92.5	73	112
508	2		■			■								■											■															4	78.0	30	126
509	2		■			■		■							■								■																	5	77.5	56	99
510	2								■					■	■							■																		4	70.0	70	70
511	2											■																								■				2	62.0	33	91
512	2			■	■	■													■																					4	60.5	45	76
513	2											■																	■				■								3	60.5	31	90
514	2	■			■																■							■												4	50.0	27	73
515	2	■						■														■																		3	50.0	7	93
516	2																																	■		■				2	48.5	2	95
517	2		■									■													■															3	44.0	26	62
518	2							■			■															■														3	44.0	32	56
519	2				■				■					■								■																		4	40.0	14	66
520	2	■			■	■													■																					4	38.5	20	57
521	2				■			■						■								■																		4	38.5	7	70
522	2				■									■																										2	36.0	2	70
523	2				■			■	■												■		■																	5	35.5	13	58
524	2							■																	■	■														3	32.5	10	55
525	2	■				■									■																									3	31.5	14	49
526	2	■													■										■															3	23.0	5	41
527	2				■	■													■			■																		4	22.0	3	41
528	2				■																■							■												3	18.5	7	30
529	2			■				■																																2	9.0	7	11
530	2	■			■										■				■																					4	6.5	4	9
531	2		■	■		■																■																		4	6.5	3	10
532	2	■			■				■												■					■	■													6	6.0	4	8
533	2					■									■							■																		3	6.0	2	10
534	2							■															■																	2	2.0	2	2
535	1						■	■						■																										3	2975.0	2975	2975
536	1		■							■					■						■						■													5	2953.0	2953	2953
537	1							■						■											■															3	2876.0	2876	2876
538	1											■					■																■							3	2674.0	2674	2674
539	1				■			■																	■						■									4	2672.0	2672	2672
540	1	■			■				■												■					■														5	2652.0	2652	2652
541	1				■										■											■					■									4	2626.0	2626	2626
542	1											■					■														■			■						4	2608.0	2608	2608
543	1											■					■				■							■												4	2542.0	2542	2542
544	1								■						■											■														3	2474.0	2474	2474
545	1		■		■									■							■			■																5	2393.0	2393	2393
546	1				■																■						■				■									4	2370.0	2370	2370
547	1	■								■											■					■														4	2353.0	2353	2353
548	1				■				■																■		■													4	2073.0	2073	2073
549	1				■			■	■						■										■															5	2058.0	2058	2058
550	1							■	■					■																										3	2050.0	2050	2050

表2－1－1. 抗HIV薬　使用実態表

投与期間：調査開始～2019年3月31日

組合No.	症例数	核酸系逆転写酵素阻害剤												非核酸系逆転写酵素阻害剤					プロテアーゼ阻害剤											インテグラーゼ阻害剤			CCR5阻害剤	核酸系逆転写酵素阻害剤、インテグラーゼ阻害剤			核酸系逆転写酵素阻害剤、非核酸系逆転写酵素阻害剤		非核酸系逆転写酵素阻害剤、インテグラーゼ阻害剤	剤数	平均日数	最小日数	最大日数
		ﾚﾄﾛﾋﾞﾙ	ｳﾞｧｲﾃﾞｯｸｽ	ﾊｲﾋﾞｯﾄﾞ	ｴﾋﾟﾋﾞﾙ	ｾﾞﾘｯﾄ	ｺﾝﾋﾞﾋﾞﾙ	ｻﾞｲｱｼﾞｪﾝ	ﾋﾞﾘｱｰﾄﾞ	ｴﾌﾟｼﾞｺﾑ	ｴﾑﾄﾘﾊﾞ	ﾂﾙﾊﾞﾀﾞ	ﾃﾞｼｺﾋﾞ	ﾋﾞﾗﾑｭｰﾝ	ｽﾄｯｸﾘﾝ	ﾚｽｸﾘﾌﾟﾀｰ	ｲﾝﾃﾚﾝｽ	ｴｼﾞｭﾗﾝﾄ	ｸﾘｷｼﾊﾞﾝ	ｲﾝﾋﾞﾗｰｾﾞ	ﾉｰﾋﾞｱ	ﾋﾗｾﾌﾟﾄ	ﾌﾟﾛｰｾﾞ	ﾌｫｰﾄﾍﾞｲｽ	ｶﾚﾄﾗ	ﾚｲｱﾀｯﾂ	ﾚｸｼﾋﾞｱ	ﾌﾟﾘｼﾞｽﾀ	ﾌﾟﾘｼﾞｽﾀﾅｲｰﾌﾞ	ﾌﾟﾚｼｺﾋﾞｯｸｽ	ｱｲｾﾝﾄﾚｽ400	ﾃﾋﾞｹｲ	ｱｲｾﾝﾄﾚｽ600	ｼｰｴﾙｾﾝﾄﾘ	ｽﾀﾘﾋﾞﾙﾄﾞ	ﾄﾘｰﾒｸ	ｹﾞﾝﾎﾞｲﾔ	ｺﾑﾌﾟﾚﾗ	ｵﾃﾞﾌｼｨ	ｼﾞｬﾙｶ				
551	1											■			■										■					■											4	2009.0	2009	2009
552	1					■						■			■										■																	4	1995.0	1995	1995
553	1											■									■								■		■			■								5	1967.0	1967	1967
554	1									■								■																■								3	1965.0	1965	1965
555	1	■							■						■																										3	1881.0	1881	1881
556	1				■										■						■													■								4	1862.0	1862	1862
557	1		■		■			■							■						■		■																			6	1786.0	1786	1786
558	1				■										■							■			■																	4	1785.0	1785	1785
559	1		■					■						■							■						■															5	1657.0	1657	1657
560	1																								■									■								2	1649.0	1649	1649
561	1					■									■				■		■																					4	1644.0	1644	1644
562	1	■										■						■			■							■			■			■								7	1642.0	1642	1642
563	1																				■								■			■		■								4	1579.0	1579	1579
564	1				■												■				■							■			■			■								6	1575.0	1575	1575
565	1														■										■						■											3	1542.0	1542	1542
566	1								■								■				■							■														4	1496.0	1496	1496
567	1														■								■		■																	3	1473.0	1473	1473
568	1					■			■												■					■															4	1472.0	1472	1472
569	1		■		■			■							■										■																	5	1431.0	1431	1431
570	1	■		■																					■																	3	1418.0	1418	1418
571	1								■									■														■									3	1418.0	1418	1418
572	1		■				■	■							■																										4	1411.0	1411	1411
573	1																	■			■								■					■								4	1364.0	1364	1364
574	1																	■														■		■								3	1360.0	1360	1360
575	1						■																		■	■																3	1353.0	1353	1353
576	1						■	■	■																																3	1343.0	1343	1343
577	1				■	■									■							■																			4	1303.0	1303	1303
578	1							■	■																	■															3	1298.0	1298	1298
579	1		■			■																■		■																	4	1267.0	1267	1267
580	1											■			■																							■			3	1266.0	1266	1266
581	1		■						■																		■															3	1241.0	1241	1241
582	1	■	■																		■	■																				4	1231.0	1231	1231
583	1							■							■						■								■													4	1219.0	1219	1219
584	1					■						■			■																											3	1218.0	1218	1218
585	1				■	■															■							■														4	1217.0	1217	1217
586	1						■										■				■							■														4	1214.0	1214	1214
587	1											■								■					■																	3	1213.0	1213	1213
588	1																■				■							■				■		■								5	1201.0	1201	1201
589	1				■				■											■					■																	4	1172.0	1172	1172
590	1								■	■					■										■																	4	1165.0	1165	1165
591	1							■										■			■								■													4	1163.0	1163	1163
592	1														■										■		■															3	1149.0	1149	1149
593	1					■		■	■						■										■																	5	1120.0	1120	1120
594	1				■	■									■						■						■															5	1104.0	1104	1104
595	1																			■					■						■											3	1103.0	1103	1103
596	1													■																	■			■								3	1094.0	1094	1094
597	1					■				■					■																											3	1077.0	1077	1077
598	1																■															■										2	1077.0	1077	1077
599	1									■							■																	■								3	1061.0	1061	1061
600	1										■										■								■					■								4	1053.0	1053	1053

表2－1－1. 抗HIV薬　使用実態表

投与期間：調査開始～2019年3月31日

組合No.	症例数	核酸系逆転写酵素阻害剤												非核酸系逆転写酵素阻害剤					プロテアーゼ阻害剤											インテグラーゼ阻害剤			CCR5阻害剤	核酸系逆転写酵素阻害剤、インテグラーゼ阻害剤			核酸系逆転写酵素阻害剤、非核酸系逆転写酵素阻害剤		非核酸系逆転写酵素阻害剤、インテグラーゼ阻害剤	剤数	平均日数	最小日数	最大日数
		ﾚﾄﾛﾋﾞﾙ	ｳﾞｧｲﾃﾞｯｸｽ	ﾊｲﾋﾞｯﾄﾞ	ｴﾋﾟﾋﾞﾙ	ｾﾞﾘｯﾄ	ｺﾝﾋﾞﾋﾞﾙ	ｻﾞｲｱｼﾞｪﾝ	ﾋﾞﾘｱｰﾄﾞ	ｴﾌﾟｼｺﾑ	ｴﾑﾄﾘﾊﾞ	ﾂﾙﾊﾞﾀﾞ	ﾃﾞｼｺﾋﾞ	ﾋﾞﾗﾐｭｰﾝ	ｽﾄｯｸﾘﾝ	ﾚｽｸﾘﾌﾟﾀｰ	ｲﾝﾃﾚﾝｽ	ｴｼﾞｭﾗﾝﾄ	ｸﾘｷｼﾊﾞﾝ	ｲﾝﾋﾞﾗｰｾﾞ	ﾉｰﾋﾞｱ	ﾋﾞﾗｾﾌﾞﾄ	ﾌﾟﾛｰｾﾞ	ﾌｫｰﾄﾍﾞｲｽ	ｶﾚﾄﾗ	ﾚｲｱﾀｯﾂ	ﾚｸｼﾋﾞｱ	ﾌﾟﾘｼﾞｽﾀ	ﾌﾟﾘｼﾞｽﾀﾅｲｰﾌﾞ	ﾌﾟﾚｼｺﾋﾞｯｸｽ	ｱｲｾﾝﾄﾚｽ400	ﾃﾋﾞｹｲ	ｱｲｾﾝﾄﾚｽ600	ｼｰｴﾙｾﾝﾄﾘ	ｽﾀﾘﾋﾞﾙﾄﾞ	ﾄﾘｰﾒｸ	ｹﾞﾝﾎﾞｲﾔ	ｺﾑﾌﾟﾚﾗ	ｵﾃﾞﾌｼｨ	ｼﾞｬﾙｶ				
601	1											■			■						■							■													4	1042.0	1042	1042
602	1	■	■																	■		■																				4	1041.0	1041	1041
603	1								■	■					■																										3	1027.0	1027	1027
604	1				■									■																■											3	1019.0	1019	1019
605	1	■										■																		■											3	1013.0	1013	1013
606	1																				■						■			■											3	1013.0	1013	1013
607	1					■						■															■														3	1012.0	1012	1012
608	1				■			■													■			■																	4	1010.0	1010	1010
609	1				■			■									■													■											4	1009.0	1009	1009
610	1								■	■					■						■				■																5	1004.0	1004	1004
611	1				■			■												■	■																				4	995.0	995	995
612	1					■								■						■	■	■																			5	956.0	956	956
613	1		■												■				■		■																				4	954.0	954	954
614	1		■							■															■																3	952.0	952	952
615	1						■		■																		■														3	941.0	941	941
616	1							■													■							■													3	941.0	941	941
617	1							■													■						■			■											4	939.0	939	939
618	1		■		■				■												■				■																5	938.0	938	938
619	1		■			■		■							■							■																			5	929.0	929	929
620	1							■	■												■							■													4	918.0	918	918
621	1								■	■											■						■														4	918.0	918	918
622	1	■	■	■	■														■																						5	913.0	913	913
623	1								■		■											■																			3	895.0	895	895
624	1							■	■												■						■														4	887.0	887	887
625	1							■				■									■				■																4	885.0	885	885
626	1																				■							■		■			■								4	884.0	884	884
627	1		■		■														■		■																				4	878.0	878	878
628	1																	■																		■					2	870.0	870	870
629	1					■		■																																	2	831.0	831	831
630	1											■		■							■																				3	826.0	826	826
631	1		■			■		■																	■																4	816.0	816	816
632	1				■			■											■		■																				4	813.0	813	813
633	1				■	■						■									■						■														5	791.0	791	791
634	1					■						■																		■											3	791.0	791	791
635	1																											■					■			■					3	777.0	777	777
636	1				■			■				■																			■									4	748.0	748	748
637	1		■		■																■				■																4	747.0	747	747
638	1				■	■		■							■							■																			5	731.0	731	731
639	1																	■											■				■								3	726.0	726	726
640	1																■										■						■								3	723.0	723	723
641	1													■							■						■			■										4	721.0	721	721
642	1							■																					■		■									3	719.0	719	719
643	1					■		■							■				■		■																			5	713.0	713	713
644	1							■										■													■									3	704.0	704	704
645	1	■										■																													2	696.0	696	696
646	1	■			■			■													■						■														5	692.0	692	692
647	1					■		■	■																																3	691.0	691	691
648	1					■		■													■			■																	4	687.0	687	687
649	1							■				■									■							■													4	658.0	658	658
650	1									■		■									■						■														4	634.0	634	634

表2－1－1. 抗HIV薬　使用実態表

投与期間：調査開始～2019年3月31日

組合No.	症例数	核酸系逆転写酵素阻害剤												非核酸系逆転写酵素阻害剤					プロテアーゼ阻害剤											インテグラーゼ阻害剤			CCR5阻害剤	核酸系逆転写酵素阻害剤、インテグラーゼ阻害剤			核酸系逆転写酵素阻害剤、非核酸系逆転写酵素阻害剤		非核酸系逆転写酵素阻害剤、インテグラーゼ阻害剤	剤数	平均日数	最小日数	最大日数
		ﾚﾄﾛﾋﾞﾙ	ｳﾞｧｲﾃﾞｯｸｽ	ﾊｲﾋﾞｯﾄﾞ	ｴﾋﾟﾋﾞﾙ	ｾﾞﾘｯﾄ	ｺﾝﾋﾞﾋﾞﾙ	ｻﾞｲｱｼﾞｪﾝ	ﾋﾞﾘｱｰﾄﾞ	ｴﾌﾋﾞｼｺﾑ	ｴﾑﾄﾘﾊﾞ	ﾂﾙﾊﾞﾀﾞ	ﾃﾞｼｺﾋﾞ	ﾋﾞﾗﾑｭｰﾝ	ｽﾄｯｸﾘﾝ	ﾚｽｸﾘﾌﾟﾀｰ	ｲﾝﾃﾚﾝｽ	ｴｼﾞｭﾗﾝﾄ	ｸﾘｷｼﾊﾞﾝ	ｲﾝﾋﾞﾗｰｾﾞ	ﾉｰﾋﾞｱ	ﾋﾞﾗｾﾌﾞﾄ	ﾌﾟﾛｰｾﾞ	ﾌｫｰﾄﾍﾞｲｽ	ｶﾚﾄﾗ	ﾚｲｱﾀｯﾂ	ﾚｸｼﾋﾞｱ	ﾌﾟﾘｼﾞｽﾀ	ﾌﾟﾘｼﾞｽﾀﾅｲｰﾌﾞ	ﾌﾟﾚｼﾞｺﾋﾞｯｸｽ	ｱｲｾﾝﾄﾚｽ400	ﾃﾋﾞｹｲ	ｱｲｾﾝﾄﾚｽ600	ｼｰｴﾙｾﾝﾄﾘ	ｽﾀﾘﾋﾞﾙﾄﾞ	ﾄﾘｰﾒｸ	ｹﾞﾝﾎﾞｲﾔ	ｺﾑﾌﾟﾚﾗ	ｵﾃﾞﾌｼｨ	ｼﾞｬﾙｶ				
651	1											■									■							■	■													4	633.0	633	633
652	1					■		■												■				■																		4	618.0	618	618
653	1																							■	■					■												3	617.0	617	617
654	1				■			■							■						■		■																		5	607.0	607	607
655	1	■											■					■			■						■			■			■									7	606.0	606	606
656	1				■				■									■													■										4	605.0	605	605
657	1										■							■			■							■			■		■								6	605.0	605	605
658	1				■																					■							■								3	595.0	595	595
659	1											■												■		■															3	594.0	594	594
660	1		■			■																	■	■																	4	589.0	589	589
661	1											■									■				■								■								4	581.0	581	581
662	1			■		■													■		■																				4	574.0	574	574
663	1		■		■				■											■	■		■																		6	569.0	569	569
664	1							■						■								■																			3	568.0	568	568
665	1								■												■						■														3	568.0	568	568
666	1					■			■									■			■							■													5	563.0	563	563
667	1				■			■									■																■								4	561.0	561	561
668	1	■							■												■						■														4	555.0	555	555
669	1		■		■			■																■																	4	554.0	554	554
670	1				■			■													■							■		■											5	545.0	545	545
671	1				■																											■									2	544.0	544	544
672	1						■		■																					■											3	539.0	539	539
673	1	■			■			■													■				■																5	529.0	529	529
674	1				■	■															■						■			■											5	528.0	528	528
675	1					■		■	■															■																	4	525.0	525	525
676	1		■												■								■																		3	523.0	523	523
677	1						■																	■	■																3	514.0	514	514
678	1		■											■																											2	504.0	504	504
679	1								■																					■			■								3	497.0	497	497
680	1		■			■		■													■			■																	5	485.0	485	485
681	1	■												■									■																		3	483.0	483	483
682	1	■			■			■											■		■																				5	469.0	469	469
683	1				■																■							■			■										4	469.0	469	469
684	1				■				■												■							■													4	461.0	461	461
685	1				■			■																■	■																4	455.0	455	455
686	1																	■			■							■													3	454.0	454	454
687	1							■	■												■		■																		4	448.0	448	448
688	1						■								■							■																			3	433.0	433	433
689	1								■								■								■																3	430.0	430	430
690	1		■	■															■																						3	429.0	429	429
691	1					■					■														■																3	427.0	427	427
692	1				■				■												■						■														4	419.0	419	419
693	1							■					■																			■									3	408.0	408	408
694	1								■		■																			■											3	400.0	400	400
695	1								■	■																															2	398.0	398	398
696	1				■													■													■		■		■						5	397.0	397	397
697	1							■	■						■						■				■																5	393.0	393	393
698	1								■		■										■							■		■											5	382.0	382	382
699	1																■																								1	378.0	378	378
700	1				■																										■		■								3	369.0	369	369

表2－1－1. 抗HIV薬　使用実態表

投与期間：調査開始～2019年3月31日

組合No.	症例数	核酸系逆転写酵素阻害剤												非核酸系逆転写酵素阻害剤					プロテアーゼ阻害剤											インテグラーゼ阻害剤			CCR5阻害剤	核酸系逆転写酵素阻害剤、インテグラーゼ阻害剤			核酸系逆転写酵素阻害剤、非核酸系逆転写酵素阻害剤		非核酸系逆転写酵素阻害剤、インテグラーゼ阻害剤	剤数	平均日数	最小日数	最大日数
		ﾚﾄﾛﾋﾞﾙ	ｳﾞｧｲﾃﾞｯｸｽ	ﾊｲﾋﾞｯﾄﾞ	ｴﾋﾟﾋﾞﾙ	ｾﾞﾘｯﾄ	ｺﾝﾋﾞﾋﾞﾙ	ｻﾞｲｱｼﾞｪﾝ	ﾋﾞﾘｱｰﾄﾞ	ｴﾌﾟｼｺﾑ	ｴﾑﾄﾘﾊﾞ	ﾂﾙﾊﾞﾀﾞ	ﾃﾞｼｺﾋﾞ	ﾋﾞﾗﾑｭｰﾝ	ｽﾄｯｸﾘﾝ	ﾚｽｸﾘﾌﾟﾀｰ	ｲﾝﾃﾚﾝｽ	ｴｼﾞｭﾗﾝﾄ	ｸﾘｷｼﾊﾞﾝ	ｲﾝﾋﾞﾗｰｾﾞ	ﾉｰﾋﾞｱ	ﾋﾗｾﾌﾞﾄ	ﾌﾟﾛｰｾﾞ	ﾌｫｰﾄﾍﾞｲｽ	ｶﾚﾄﾗ	ﾚｲｱﾀｯﾂ	ﾚｸｼｳﾞｧ	ﾌﾟﾘｼﾞｽﾀ	ﾌﾟﾘｼﾞｽﾀﾅｲｰﾌﾞ	ﾌﾟﾚｼﾞｺﾋﾞｯｸｽ	ｱｲｾﾝﾄﾚｽ400	ﾃﾋﾞｹｲ	ｱｲｾﾝﾄﾚｽ600	ｼｰｴﾙｾﾝﾄﾘ	ｽﾀﾘﾋﾞﾙﾄﾞ	ﾄﾘｰﾒｸ	ｹﾞﾝﾎﾞｲﾔ	ｺﾑﾌﾟﾚﾗ	ｵﾃﾞﾌｼｨ	ｼﾞｬﾙｶ				
701	1							■													■							■														3	368.0	368	368
702	1									■																			■													2	368.0	368	368
703	1												■												■						■											3	365.0	365	365
704	1												■																■													2	365.0	365	365
705	1																										■															1	365.0	365	365
706	1											■			■						■							■			■										5	349.0	349	349
707	1							■	■								■				■							■			■										6	347.0	347	347
708	1				■	■		■													■		■																		5	342.0	342	342
709	1																■				■							■						■							4	336.0	336	336
710	1							■										■													■										3	335.0	335	335
711	1												■					■													■										3	334.0	334	334
712	1												■								■								■	■											4	318.0	318	318
713	1	■							■		■										■					■	■														6	317.0	317	317
714	1		■																	■																					2	307.0	307	307
715	1												■					■												■											3	304.0	304	304
716	1											■		■											■																3	294.0	294	294
717	1	■	■												■				■		■																				5	287.0	287	287
718	1	■												■					■																						3	285.0	285	285
719	1		■					■																	■	■															4	281.0	281	281
720	1									■																				■	■										3	280.0	280	280
721	1											■									■												■								3	274.0	274	274
722	1																				■										■										2	274.0	274	274
723	1		■									■			■																										3	272.0	272	272
724	1											■																				■									2	271.0	271	271
725	1																										■					■		■							3	268.0	268	268
726	1					■								■					■																						3	266.0	266	266
727	1									■											■			■																	3	265.0	265	265
728	1		■		■																	■		■																	4	262.0	262	262
729	1		■		■	■								■											■																5	261.0	261	261
730	1																															■		■							2	253.0	253	253
731	1				■													■			■								■			■		■							6	250.0	250	250
732	1				■	■		■													■					■															5	249.0	249	249
733	1	■	■		■																		■																		4	244.0	244	244
734	1														■						■			■																	3	238.0	238	238
735	1																	■			■								■				■								4	238.0	238	238
736	1	■											■																	■											3	237.0	237	237
737	1				■			■																										■							3	234.0	234	234
738	1								■																																1	234.0	234	234
739	1										■																				■										2	229.0	229	229
740	1		■		■				■					■																											4	225.0	225	225
741	1	■			■																				■						■										4	221.0	221	221
742	1			■											■				■		■																				4	211.0	211	211
743	1											■																										■		2	210.0	210	210
744	1	■			■				■						■																										4	209.0	209	209
745	1	■			■				■												■																				4	203.0	203	203
746	1			■	■																	■																			3	201.0	201	201
747	1			■	■	■																																			3	196.0	196	196
748	1				■																	■		■																	3	196.0	196	196
749	1			■	■	■													■			■																			5	192.0	192	192
750	1				■				■													■		■																	4	192.0	192	192

表2－1－1. 抗HIV薬　使用実態表

投与期間：調査開始～2019年3月31日

組合No.	症例数	核酸系逆転写酵素阻害剤												非核酸系逆転写酵素阻害剤					プロテアーゼ阻害剤											インテグラーゼ阻害剤			CCR5阻害剤	核酸系逆転写酵素阻害剤、インテグラーゼ阻害剤			核酸系逆転写酵素阻害剤、非核酸系逆転写酵素阻害剤		非核酸系逆転写酵素阻害剤、インテグラーゼ阻害剤	剤数	平均日数	最小日数	最大日数
		ﾚﾄﾛﾋﾞﾙ	ｳﾞｧｲﾃﾞｯｸｽ	ﾊｲﾋﾞｯﾄﾞ	ｴﾋﾟﾋﾞﾙ	ｾﾞﾘｯﾄ	ｺﾝﾋﾞﾋﾞﾙ	ｻﾞｲｱｼﾞｪﾝ	ﾋﾞﾘｱｰﾄﾞ	ｴﾌﾟｼﾞｺﾑ	ｴﾑﾄﾘﾊﾞ	ﾂﾙﾊﾞﾀﾞ	ﾃﾞｼｺﾋﾞ	ﾋﾞﾗﾑｭｰﾝ	ｽﾄｯｸﾘﾝ	ﾚｽｸﾘﾌﾟﾀｰ	ｲﾝﾃﾚﾝｽ	ｴｼﾞｭﾗﾝﾄ	ｸﾘｷｼﾊﾞﾝ	ｲﾝﾋﾞﾗｰｾﾞ	ﾉｰﾋﾞｱ	ﾋﾗｾﾌﾞﾄ	ﾌﾟﾛｰｾﾞ	ﾌｫｰﾄﾍﾞｲｽ	ｶﾚﾄﾗ	ﾚｲｱﾀｯﾂ	ﾚｸｼｳﾞｧ	ﾌﾟﾘｼﾞｽﾀ	ﾌﾟﾘｼﾞｽﾀﾅｲｰﾌﾞ	ﾌﾟﾚｼﾞｺﾋﾞｯｸｽ	ｱｲｾﾝﾄﾚｽ400	ﾃﾋﾞｹｲ	ｱｲｾﾝﾄﾚｽ600	ｼｰｴﾙｾﾝﾄﾘ	ｽﾀﾘﾋﾞﾙﾄﾞ	ﾄﾘｰﾒｸ	ｹﾞﾝﾎﾞｲﾔ	ｺﾑﾌﾟﾚﾗ	ｵﾃﾞﾌｼｨ	ｼﾞｬﾙｶ				
751	1	■								■											■							■														4	190.0	190	190
752	1					■		■						■							■					■																5	190.0	190	190
753	1							■						■							■		■																			4	190.0	190	190
754	1				■	■									■					■	■	■																				6	189.0	189	189
755	1		■		■									■						■	■																					5	187.0	187	187
756	1					■	■															■																				3	186.0	186	186
757	1	■										■			■										■																	4	185.0	185	185
758	1			■																■	■																					3	184.0	184	184
759	1			■				■						■																												3	183.0	183	183
760	1								■								■													■												3	182.0	182	182
761	1																				■							■			■		■									4	182.0	182	182
762	1												■																	■	■											3	181.0	181	181
763	1								■	■															■																	3	180.0	180	180
764	1				■			■										■																								3	175.0	175	175
765	1	■		■	■	■													■			■																				6	173.0	173	173
766	1	■	■		■															■																						4	170.0	170	170
767	1				■				■					■											■																	4	170.0	170	170
768	1	■			■																■							■			■											5	168.0	168	168
769	1																				■								■						■							3	167.0	167	167
770	1							■				■									■								■													4	166.0	166	166
771	1						■					■																			■											3	163.0	163	163
772	1	■	■												■							■																				4	162.0	162	162
773	1		■																	■					■																	3	162.0	162	162
774	1				■																					■																2	161.0	161	161
775	1											■												■																		2	161.0	161	161
776	1		■					■																																		2	157.0	157	157
777	1											■	■																			■										3	153.0	153	153
778	1								■									■			■								■													4	152.0	152	152
779	1	■											■					■			■							■						■	■							7	151.0	151	151
780	1		■			■																			■		■															4	151.0	151	151
781	1											■			■																	■										3	151.0	151	151
782	1				■												■				■							■						■								5	148.0	148	148
783	1												■																		■											3	142.0	142	142
784	1	■				■														■																						3	139.0	139	139
785	1		■						■						■										■																	4	137.0	137	137
786	1	■								■												■																				3	135.0	135	135
787	1	■									■			■																												3	133.0	133	133
788	1		■	■		■																																				3	132.0	132	132
789	1		■		■	■																				■																4	132.0	132	132
790	1											■																			■		■									3	130.0	130	130
791	1	■													■																	■										3	128.0	128	128
792	1		■				■	■																																		3	128.0	128	128
793	1						■								■				■		■																					4	128.0	128	128
794	1	■			■				■												■						■															5	126.0	126	126
795	1	■								■																	■															3	126.0	126	126
796	1	■	■																				■																			3	125.0	125	125
797	1																																			■	■					2	125.0	125	125
798	1	■													■							■																				3	124.0	124	124
799	1	■		■	■															■																						4	123.0	123	123
800	1			■		■														■	■																					4	121.0	121	121

表2－1－1. 抗HIV薬　使用実態表

投与期間：調査開始～2019年3月31日

組合No.	症例数	核酸系逆転写酵素阻害剤												非核酸系逆転写酵素阻害剤					プロテアーゼ阻害剤											インテグラーゼ阻害剤			CCR5阻害剤	核酸系逆転写酵素阻害剤、インテグラーゼ阻害剤			核酸系逆転写酵素阻害剤、非核酸系逆転写酵素阻害剤		非核酸系逆転写酵素阻害剤、インテグラーゼ阻害剤	剤数	平均日数	最小日数	最大日数
		ﾚﾄﾛﾋﾞﾙ	ｳﾞｧｲﾃﾞｯｸｽ	ﾊｲﾋﾞｯﾄﾞ	ｴﾋﾟﾋﾞﾙ	ｾﾞﾘｯﾄ	ｺﾝﾋﾞﾋﾞﾙ	ｻﾞｲｱｼﾞｪﾝ	ﾋﾞﾘｱｰﾄﾞ	ｴﾌﾟｼﾞｺﾑ	ｴﾑﾄﾘﾊﾞ	ﾂﾙﾊﾞﾀﾞ	ﾃﾞｼｺﾋﾞ	ﾋﾞﾗﾐｭｰﾝ	ｽﾄｯｸﾘﾝ	ﾚｽｸﾘﾌﾟﾀｰ	ｲﾝﾃﾚﾝｽ	ｴｼﾞｭﾗﾝﾄ	ｸﾘｷｼﾊﾞﾝ	ｲﾝﾋﾞﾗｰｾﾞ	ﾉｰﾋﾞｱ	ﾋﾞﾗｾﾌﾟﾄ	ﾌﾟﾛｰｾﾞ	ﾌｫｰﾄﾍﾞｲｽ	ｶﾚﾄﾗ	ﾚｲｱﾀｯﾂ	ﾚｸｼｳﾞｧ	ﾌﾟﾘｼﾞｽﾀ	ﾌﾟﾘｼﾞｽﾀﾅｲｰﾌﾞ	ﾌﾟﾚｼﾞｺﾋﾞｯｸｽ	ｱｲｾﾝﾄﾚｽ400	ﾃﾋﾞｹｲ	ｱｲｾﾝﾄﾚｽ600	ｼｰｴﾙｾﾝﾄﾘ	ｽﾀﾘﾋﾞﾙﾄﾞ	ﾄﾘｰﾒｸ	ｹﾞﾝﾎﾞｲﾔ	ｺﾑﾌﾟﾚﾗ	ｵﾃﾞﾌｼｨ	ｼﾞｬﾙｶ				
801	1											■															■														2	118.0	118	118
802	1				■			■													■		■																		4	117.0	117	117
803	1	■			■				■					■											■																5	114.0	114	114
804	1		■		■				■												■						■														5	112.0	112	112
805	1				■				■												■			■																	4	111.0	111	111
806	1	■	■		■	■																																			4	110.0	110	110
807	1	■		■																				■																	3	107.0	107	107
808	1		■		■																■						■														4	107.0	107	107
809	1											■									■						■				■										4	105.0	105	105
810	1																■				■							■			■		■								5	104.0	104	104
811	1														■						■					■															3	103.0	103	103
812	1				■			■													■							■					■								5	102.0	102	102
813	1																									■					■										2	98.0	98	98
814	1				■			■							■												■				■										5	97.0	97	97
815	1	■						■				■																													3	95.0	95	95
816	1					■			■									■							■																4	93.0	93	93
817	1		■			■									■						■			■																	5	92.0	92	92
818	1				■						■							■			■								■			■		■							7	92.0	92	92
819	1	■	■																		■			■																	4	91.0	91	91
820	1				■			■	■										■		■		■																		6	91.0	91	91
821	1					■									■						■		■																		4	91.0	91	91
822	1				■			■						■						■	■																				5	90.0	90	90
823	1				■	■									■				■		■																				5	89.0	89	89
824	1	■			■				■												■							■													5	85.0	85	85
825	1	■						■						■																											3	85.0	85	85
826	1									■																				■			■								3	85.0	85	85
827	1	■	■	■	■																																				4	84.0	84	84
828	1																	■																	■						2	84.0	84	84
829	1	■			■															■	■	■																			5	83.0	83	83
830	1					■			■												■								■												4	83.0	83	83
831	1											■								■	■																				3	82.0	82	82
832	1	■			■																■	■																			4	81.0	81	81
833	1		■	■		■								■								■																			5	81.0	81	81
834	1	■						■													■					■															4	77.0	77	77
835	1					■																				■															2	77.0	77	77
836	1									■											■						■				■										4	77.0	77	77
837	1		■	■															■			■																			4	76.0	76	76
838	1				■				■					■							■					■															5	76.0	76	76
839	1											■									■								■							■						4	76.0	76	76
840	1								■	■											■					■	■														5	75.0	75	75
841	1					■		■						■												■															4	74.0	74	74
842	1	■			■													■																							3	73.0	73	73
843	1					■															■			■																	3	73.0	73	73
844	1												■																			■		■							3	73.0	73	73
845	1				■				■					■	■										■																5	72.0	72	72
846	1							■													■						■														3	72.0	72	72
847	1	■			■			■						■																											4	71.0	71	71
848	1		■					■	■						■																										4	71.0	71	71
849	1					■																	■																		2	71.0	71	71
850	1											■		■							■					■															4	71.0	71	71

表2－1－1. 抗HIV薬　使用実態表

投与期間：調査開始～2019年3月31日

組合No.	症例数	核酸系逆転写酵素阻害剤												非核酸系逆転写酵素阻害剤					プロテアーゼ阻害剤											インテグラーゼ阻害剤			CCR5阻害剤	核酸系逆転写酵素阻害剤、インテグラーゼ阻害剤			核酸系逆転写酵素阻害剤、非核酸系逆転写酵素阻害剤		非核酸系逆転写酵素阻害剤、インテグラーゼ阻害剤	剤数	平均日数	最小日数	最大日数
		ﾚﾄﾛﾋﾞﾙ	ｳﾞｧｲﾃﾞｯｸｽ	ﾊｲﾋﾞｯﾄﾞ	ｴﾋﾟﾋﾞﾙ	ｾﾞﾘｯﾄ	ｺﾝﾋﾞﾋﾞﾙ	ｻﾞｲｱｼﾞｪﾝ	ﾋﾞﾘｱｰﾄﾞ	ｴﾌﾋﾞｼｺﾑ	ｴﾑﾄﾘﾊﾞ	ﾂﾙﾊﾞﾀﾞ	ﾃﾞｼｺﾋﾞ	ﾋﾞﾗﾑｭｰﾝ	ｽﾄｯｸﾘﾝ	ﾚｽｸﾘﾌﾟﾀｰ	ｲﾝﾃﾚﾝｽ	ｴｼﾞｭﾗﾝﾄ	ｸﾘｷｼﾊﾞﾝ	ｲﾝﾋﾞﾗｰｾﾞ	ﾉｰﾋﾞｱ	ﾋﾞﾗｾﾌﾟﾄ	ﾌﾟﾛｰｾﾞ	ﾌｫｰﾄﾍﾞｲｽ	ｶﾚﾄﾗ	ﾚｲｱﾀｯﾂ	ﾚｸｼｳﾞｧ	ﾌﾟﾘｼﾞｽﾀ	ﾌﾟﾘｼﾞｽﾀﾅｲｰﾌﾞ	ﾌﾟﾚｼﾞｺﾋﾞｯｸｽ	ｱｲｾﾝﾄﾚｽ400	ﾃﾋﾞｹｲ	ｱｲｾﾝﾄﾚｽ600	ｼｰｴﾙｾﾝﾄﾘ	ｽﾀﾘﾋﾞﾙﾄﾞ	ﾄﾘｰﾒｸ	ｹﾞﾝﾎﾞｲﾔ	ｺﾑﾌﾟﾚﾗ	ｵﾃﾞﾌｼｨ	ｼﾞｬﾙｶ				
851	1																■				■								■												3	71.0	71	71
852	1	■	■												■					■	■																				5	70.0	70	70
853	1						■														■	■																			3	70.0	70	70
854	1									■		■									■					■														4	69.0	69	69
855	1		■						■						■							■																		4	68.0	68	68
856	1							■						■							■																			3	68.0	68	68
857	1											■																			■						■			3	68.0	68	68
858	1																														■								■	2	67.0	67	67
859	1		■																■		■																			3	66.0	66	66
860	1		■		■	■														■	■																			5	65.0	65	65
861	1				■			■	■													■																		4	64.0	64	64
862	1																														■				■					2	62.0	62	62
863	1						■								■						■					■													4	60.0	60	60
864	1	■			■			■														■																		4	59.0	59	59
865	1		■				■																																	2	59.0	59	59
866	1				■			■	■																	■														4	57.0	57	57
867	1		■			■																■			■															4	56.0	56	56
868	1		■						■					■																										3	56.0	56	56
869	1		■							■											■							■		■											5	56.0	56	56
870	1				■										■											■														3	56.0	56	56
871	1					■														■					■															3	56.0	56	56
872	1						■		■												■					■	■													5	56.0	56	56
873	1							■			■											■																		3	56.0	56	56
874	1		■					■	■																															3	55.0	55	55
875	1						■								■											■														3	55.0	55	55
876	1									■								■													■									3	55.0	55	55
877	1	■	■		■	■																■																		5	54.0	54	54
878	1		■			■		■																■																4	52.0	52	52
879	1	■		■		■													■																					4	51.0	51	51
880	1																■				■					■														3	51.0	51	51
881	1									■																						■		■						3	50.0	50	50
882	1				■	■			■					■																										4	49.0	49	49
883	1								■		■																		■											3	49.0	49	49
884	1				■			■																						■			■							4	48.0	48	48
885	1																							■						■			■							3	48.0	48	48
886	1					■									■						■					■														4	47.0	47	47
887	1				■																						■													2	46.0	46	46
888	1				■			■									■				■							■					■							6	45.0	45	45
889	1											■									■							■					■							4	45.0	45	45
890	1									■				■	■																									3	43.0	43	43
891	1												■				■													■			■							4	43.0	43	43
892	1				■							■												■																3	42.0	42	42
893	1								■		■			■																										3	42.0	42	42
894	1	■												■																										2	39.0	39	39
895	1		■			■									■				■																					4	38.0	38	38
896	1				■	■								■									■																	4	38.0	38	38
897	1	■			■			■																						■										4	36.0	36	36
898	1		■		■									■							■						■													5	36.0	36	36
899	1										■							■													■									3	36.0	36	36
900	1	■										■															■													3	35.0	35	35

表2－1－1. 抗HIV薬　使用実態表

投与期間：調査開始～2019年3月31日

組合No.	症例数	核酸系逆転写酵素阻害剤												非核酸系逆転写酵素阻害剤					プロテアーゼ阻害剤											インテグラーゼ阻害剤			CCR5阻害剤	核酸系逆転写酵素阻害剤、インテグラーゼ阻害剤			核酸系逆転写酵素阻害剤、非核酸系逆転写酵素阻害剤		非核酸系逆転写酵素阻害剤、インテグラーゼ阻害剤	剤数	平均日数	最小日数	最大日数
		ﾚﾄﾛﾋﾞﾙ	ｳﾞｧｲﾃﾞｯｸｽ	ﾊｲﾋﾞｯﾄﾞ	ｴﾋﾟﾋﾞﾙ	ｾﾞﾘｯﾄ	ｺﾝﾋﾞﾋﾞﾙ	ｻﾞｲｱｼﾞｪﾝ	ﾋﾞﾘｱｰﾄﾞ	ｴﾌﾟｼｺﾑ	ｴﾑﾄﾘﾊﾞ	ﾂﾙﾊﾞﾀﾞ	ﾃﾞｼｺﾋﾞ	ﾋﾞﾗﾑｭｰﾝ	ｽﾄｯｸﾘﾝ	ﾚｽｸﾘﾌﾟﾀｰ	ｲﾝﾃﾚﾝｽ	ｴｼﾞｭﾗﾝﾄ	ｸﾘｷｼﾊﾞﾝ	ｲﾝﾋﾞﾗｰｾﾞ	ﾉｰﾋﾞｱ	ﾋﾞﾗｾﾌﾟﾄ	ﾌﾟﾛｰｾﾞ	ﾌｫｰﾄﾍﾞｲｽ	ｶﾚﾄﾗ	ﾚｲｱﾀｯﾂ	ﾚｸｼｳﾞｧ	ﾌﾟﾘｼﾞｽﾀ	ﾌﾟﾘｼﾞｽﾀﾅｲｰﾌﾞ	ﾌﾟﾚｼｺﾋﾞｯｸｽ	ｱｲｾﾝﾄﾚｽ400	ﾃﾋﾞｹｲ	ｱｲｾﾝﾄﾚｽ600	ｼｰｴﾙｾﾝﾄﾘ	ｽﾀﾘﾋﾞﾙﾄﾞ	ﾄﾘｰﾒｸ	ｹﾞﾝﾎﾞｲﾔ	ｺﾑﾌﾟﾚﾗ	ｵﾃﾞﾌｼｨ	ｼﾞｬﾙｶ				
901	1					■		■							■					■	■																					5	35.0	35	35
902	1	■		■		■														■																						4	33.0	33	33
903	1	■			■										■							■																				4	30.0	30	30
904	1							■										■											■													3	30.0	30	30
905	1									■					■						■					■															4	30.0	30	30
906	1				■			■													■																				3	29.0	29	29
907	1						■														■																				2	29.0	29	29
908	1														■							■																			2	29.0	29	29
909	1																								■						■										2	29.0	29	29
910	1	■														■									■																3	28.0	28	28
911	1	■																							■	■															3	28.0	28	28
912	1		■			■								■						■	■																				5	28.0	28	28
913	1		■					■											■																						3	28.0	28	28
914	1				■			■						■	■																										4	28.0	28	28
915	1							■			■														■																3	28.0	28	28
916	1							■																		■															2	28.0	28	28
917	1									■							■				■							■													4	28.0	28	28
918	1														■									■																	2	28.0	28	28
919	1	■	■					■							■										■																5	27.0	27	27
920	1		■						■																			■													3	27.0	27	27
921	1		■					■									■																								3	26.0	26	26
922	1				■									■						■	■																				4	26.0	26	26
923	1	■			■										■										■																4	25.0	25	25
924	1						■													■	■																				3	24.0	24	24
925	1													■										■																	2	24.0	24	24
926	1	■			■				■											■					■																5	22.0	22	22
927	1		■			■			■																■																4	22.0	22	22
928	1				■								■								■					■															4	22.0	22	22
929	1	■	■										■																												3	21.0	21	21
930	1		■		■																						■														3	21.0	21	21
931	1		■			■								■						■		■																			5	21.0	21	21
932	1		■		■	■													■																						4	20.0	20	20
933	1							■																	■					■											3	20.0	20	20
934	1	■	■																		■				■	■															5	19.0	19	19
935	1		■			■								■							■			■																	5	19.0	19	19
936	1				■		■	■						■																											4	19.0	19	19
937	1			■		■															■																				3	16.0	16	16
938	1									■											■					■	■														4	16.0	16	16
939	1	■	■												■									■																	4	15.0	15	15
940	1		■					■							■							■																			4	15.0	15	15
941	1							■				■																													2	15.0	15	15
942	1								■									■												■											3	15.0	15	15
943	1	■		■										■																											3	14.0	14	14
944	1	■								■																				■											3	14.0	14	14
945	1		■					■																■																	3	14.0	14	14
946	1			■											■							■																			3	14.0	14	14
947	1								■		■																														2	14.0	14	14
948	1												■								■						■			■											4	14.0	14	14
949	1													■																											1	14.0	14	14
950	1	■	■													■																									3	13.0	13	13

表2－1－1. 抗HIV薬　使用実態表

投与期間：調査開始～2019年3月31日

組合No.	症例数	核酸系逆転写酵素阻害剤													非核酸系逆転写酵素阻害剤					プロテアーゼ阻害剤											インテグラーゼ阻害剤			CCR5阻害剤	核酸系逆転写酵素阻害剤、インテグラーゼ阻害剤			核酸系逆転写酵素阻害剤、非核酸系逆転写酵素阻害剤		非核酸系逆転写酵素阻害剤、インテグラーゼ阻害剤	剤数	平均日数	最小日数	最大日数
		ﾚﾄﾛﾋﾞﾙ	ｳﾞｧｲﾃﾞｯｸｽ	ﾊｲﾋﾞｯﾄﾞ	ｴﾋﾞﾋﾞﾙ	ｾﾞﾘｯﾄ	ｺﾝﾋﾞﾋﾞﾙ	ｻﾞｲｱｼﾞｪﾝ	ﾋﾞﾘｱｰﾄﾞ	ｴﾌﾋﾞｼｺﾑ	ｴﾑﾄﾘﾊﾞ	ﾂﾙﾊﾞﾀﾞ	ﾃﾞｼｺﾋﾞ	ﾋﾞﾗﾐｭｰﾝ	ｽﾄｯｸﾘﾝ	ﾚｽｸﾘﾌﾟﾀｰ	ｲﾝﾃﾚﾝｽ	ｴｼﾞｭﾗﾝﾄ	ｸﾘｷｼﾊﾞﾝ	ｲﾝﾋﾞﾗｰｾﾞ	ﾉｰﾋﾞｱ	ﾋﾗｾﾌﾞﾄ	ﾌﾟﾛｰｾﾞ	ﾌｫｰﾄﾍﾞｲｽ	ｶﾚﾄﾗ	ﾚｲｱﾀｯﾂ	ﾚｸｼﾋﾞｱ	ﾌﾟﾘｼﾞｽﾀ	ﾌﾟﾘｼﾞｽﾀﾅｲｰﾌﾞ	ﾌﾟﾚｼﾞｺﾋﾞｯｸｽ	ｱｲｾﾝﾄﾚｽ400	ﾃﾋﾞｹｲ	ｱｲｾﾝﾄﾚｽ600	ｼｰｴﾙｾﾝﾄﾘ	ｽﾀﾘﾋﾞﾙﾄﾞ	ﾄﾘｰﾒｸ	ｹﾞﾝﾎﾞｲﾔ	ｺﾑﾌﾟﾚﾗ	ｵﾃﾞﾌｼｨ	ｼﾞｬﾙｶ				
951	1		■					■												■	■	■																					5	13.0	13	13
952	1					■									■																													2	13.0	13	13
953	1						■									■											■																3	13.0	13	13
954	1																	■				■						■															3	13.0	13	13
955	1	■			■										■								■																				4	12.0	12	12
956	1								■						■																												2	12.0	12	12
957	1															■						■		■																			3	12.0	12	12
958	1		■		■	■		■														■		■																			6	11.0	11	11
959	1				■			■																				■															3	11.0	11	11
960	1					■		■														■																					3	11.0	11	11
961	1	■			■		■								■																												4	10.0	10	10
962	1	■			■												■								■																		4	10.0	10	10
963	1		■			■															■	■	■																					5	10.0	10	10
964	1			■				■								■																											3	10.0	10	10
965	1				■	■		■							■						■	■																					6	10.0	10	10
966	1				■	■														■	■																						4	10.0	10	10
967	1				■				■							■						■																					4	10.0	10	10
968	1									■																					■	■											3	10.0	10	10
969	1	■			■										■						■																						4	9.0	9	9
970	1		■		■																	■	■		■																		5	9.0	9	9
971	1				■		■	■																		■																	4	9.0	9	9
972	1	■			■										■	■																											4	8.0	8	8
973	1				■			■								■						■			■																		5	8.0	8	8
974	1				■			■								■							■																				5	8.0	8	8
975	1									■															■				■														3	8.0	8	8
976	1															■					■				■																		3	8.0	8	8
977	1	■						■							■										■																		4	7.0	7	7
978	1	■								■												■							■														4	7.0	7	7
979	1		■													■						■																					3	7.0	7	7
980	1				■	■										■						■																					4	7.0	7	7
981	1									■									■												■			■									4	7.0	7	7
982	1									■												■									■												3	7.0	7	7
983	1										■					■						■						■			■												5	7.0	7	7
984	1														■								■																				2	7.0	7	7
985	1	■			■															■	■																						4	6.0	6	6
986	1		■			■										■						■																					4	6.0	6	6
987	1		■					■													■	■																					4	6.0	6	6
988	1									■						■					■				■																		4	6.0	6	6
989	1											■										■									■												3	6.0	6	6
990	1															■												■			■												3	6.0	6	6
991	1																					■												■									2	6.0	6	6
992	1	■														■				■		■																					4	5.0	5	5
993	1		■		■			■								■						■																					5	5.0	5	5
994	1					■		■														■				■																	4	5.0	5	5
995	1																					■					■																2	5.0	5	5
996	1	■													■					■		■																					4	4.0	4	4
997	1				■	■		■													■	■																					5	4.0	4	4
998	1					■										■						■																					3	4.0	4	4
999	1				■																	■			■																		3	3.0	3	3
1000	1	■			■																			■																			3	2.0	2	2

表2－1－1. 抗HIV薬　使用実態表

投与期間：調査開始～2019年3月31日

組合No.	症例数	核酸系逆転写酵素阻害剤												非核酸系逆転写酵素阻害剤					プロテアーゼ阻害剤												インテグラーゼ阻害剤			CCR5阻害剤	核酸系逆転写酵素阻害剤、インテグラーゼ阻害剤			核酸系逆転写酵素阻害剤、非核酸系逆転写酵素阻害剤		非核酸系逆転写酵素阻害剤、インテグラーゼ阻害剤	剤数	平均日数	最小日数	最大日数
		ﾚﾄﾛﾋﾞﾙ	ヴ゛ァイデ゛ックス	ﾊｲﾋﾞｯﾄﾞ	ｴﾋﾟﾋﾞﾙ	ｾﾞﾘｯﾄ	ｺﾝﾋﾞﾋﾞﾙ	ｻﾞｲｱｼﾞｪﾝ	ﾋﾞﾘｱｰﾄﾞ	ｴﾌﾟｼﾞｺﾑ	ｴﾑﾄﾘﾊﾞ	ﾂﾙﾊﾞﾀﾞ	ﾃﾞｼｺﾋﾞ	ﾋﾞﾗﾑｭｰﾝ	ｽﾄｯｸﾘﾝ	ﾚｽｸﾘﾌﾟﾀｰ	ｲﾝﾃﾚﾝｽ	ｴｼﾞｭﾗﾝﾄ	ｸﾘｷｼﾊﾞﾝ	ｲﾝﾋﾞﾗｰｾﾞ	ﾉｰﾋﾞｱ	ﾋﾞﾗｾﾌﾟﾄ	ﾌﾟﾛｰｾﾞ	ﾌｫｰﾄﾍﾞｲｽ	ｶﾚﾄﾗ	ﾚｲｱﾀｯﾂ	ﾚｸｼｳﾞｧ	ﾌﾟﾘｼﾞｽﾀ	ﾌﾟﾘｼﾞｽﾀﾅｲｰﾌﾞ	ﾌﾟﾚｼﾞｺﾋﾞｯｸｽ	ｱｲｾﾝﾄﾚｽ400	ﾃﾋﾞｹｲ	ｱｲｾﾝﾄﾚｽ600	ｼｰｴﾙｾﾝﾄﾘ	ｽﾀﾘﾋﾞﾙﾄﾞ	ﾄﾘｰﾒｸ	ｹﾞﾝﾎﾞｲﾔ	ｺﾑﾌﾟﾚﾗ	ｵﾃﾞﾌｼｨ	ｼﾞｬﾙｶ				
1001	1		■			■									■						■		■																			5	2.0	2	2
1002	1			■				■												■																						3	2.0	2	2
1003	1					■		■															■																			3	2.0	2	2
計※		2569131	853605	192733	4790645	2093216	726257	711262	1098642	1723673	27912	5647642	613427	221803	2969443	51	110868	180025	635025	200771	4214042	1455509	27549	37248	1566556	2039351	434080	148799	1581054	34284	1884393	1386357	10315	75916	333665	590934	369235	64881	4166	668				

※:計の日数は患者全体の投与日数を示した。
注1:調査票に上記薬剤の治験中(承認前)の情報が記載されていた場合、その情報を含め集計した。
注2:1日併用に関しては除外した。

表2－2－1. 抗HIV薬 使用実態表

投与期間:2018年4月1日～2019年3月31日

組合No.	症例数	核酸系逆転写酵素阻害剤												非核酸系逆転写酵素阻害剤					プロテアーゼ阻害剤												インテグラーゼ阻害剤			CCR5阻害剤	核酸系逆転写酵素阻害剤、インテグラーゼ阻害剤			核酸系逆転写酵素阻害剤、非核酸系逆転写酵素阻害剤		非核酸系逆転写酵素阻害剤、インテグラーゼ阻害剤	剤数
		ﾚﾄﾛﾋﾞﾙ	ｳﾞｧｲﾃﾞｯｸｽ	ﾊｲﾋﾞｯﾄﾞ	ｴﾋﾞﾋﾞﾙ	ｾﾞﾘｯﾄ	ｺﾝﾋﾞﾋﾞﾙ	ｻﾞｲｱｼﾞｪﾝ	ﾋﾞﾘｱｰﾄﾞ	ｴﾌﾞｼﾞｺﾑ	ｴﾑﾄﾘﾊﾞ	ﾂﾙﾊﾞﾀﾞ	ﾃﾞｺｼﾋﾞ	ﾋﾞﾗﾐｭｰﾝ	ｽﾄｯｸﾘﾝ	ﾚｽｸﾘﾌﾟﾀｰ	ｲﾝﾃﾚﾝｽ	ｴｼﾞｭﾗﾝﾄ	ｸﾘｷｼﾊﾞﾝ	ｲﾝﾋﾞﾗｰｾﾞ	ﾉｰﾋﾞｱ	ﾋﾞﾗｾﾌﾟﾄ	ﾌﾟﾛｰｾﾞ	ﾌｫｰﾄﾍﾞｲｽ	ｶﾚﾄﾗ	ﾚｲｱﾀｯﾂ	ﾚｸｼｳﾞｧ	ﾌﾟﾘｼﾞｽﾀ	ﾌﾟﾘｼﾞｽﾀﾅｲｰﾌﾞ	ﾌﾟﾚｼｺﾋﾞｯｸｽ	ｱｲｾﾝﾄﾚｽ400	ﾃﾋﾞｹｲ	ｱｲｾﾝﾄﾚｽ600	ｼｰｴﾙｾﾝﾄﾘ	ｽﾀﾘﾋﾞﾙﾄﾞ	ﾄﾘｰﾒｸ	ｹﾞﾝﾎﾞｲﾔ	ｺﾑﾌﾟﾚﾗ	ｵﾃﾞﾌｼｨ	ｼﾞｬﾙｶ	
1	623												●																			●										2
2	403																																			●						1
3	397																																				●					1
4	130												●																		●											2
5	55												●																				●									2
6	49									●																						●										2
7	48												●								●							●														3
8	41												●		●																											2
9	39												●																●													2
10	35																																						●			1
11	30																																					●				1
12	22																	●														●										2
13	16											○																				○										2
14	14																																								●	1
15	11												○					○																								2
16	9									○																			○													2
17	8									○								○																								2
18	8												○												○																	2
19	8												○							○						○																3
20	5												○																													1
21	4											○																	○													2
22	3										○							○														○										3
23	3												○																○					○								3
24	3																												○			○										2
25	3												○					○														○										3
26	3																			○								○				○										3
27	3							○	○																							○										3
28	2																																			●						1
29	2												○																○			○										3
30	2									○																							○									2
31	2												○							○							○															3
32	2																												○													1
33	1						○																									○										2
34	1							○																					○			○										3
35	1								○									○														○										3
36	1									○								○																○								3
37	1																○			○							○					○										4
38	1																	○											○					○								3
39	1																	○												○												2
40	1																	○																		○						2
41	1																			○								○				○		○								4
42	1																											○						○			○					3
43	1																												○							○						2
44	1																												○									○				2
45	1																												○	○												2
46	1												○							○								○		○												4
47	1												○				○																	○								3
48	1												○																					○								2
49	1												○				○			○							○			○												5
50	1									○										○								○														3

表2－2－1. 抗HIV薬 使用実態表

投与期間:2018年4月1日～2019年3月31日

組合No.	症例数	核酸系逆転写酵素阻害剤												非核酸系逆転写酵素阻害剤					プロテアーゼ阻害剤											インテグラーゼ阻害剤			CCR5阻害剤	核酸系逆転写酵素阻害剤、インテグラーゼ阻害剤			核酸系逆転写酵素阻害剤、非核酸系逆転写酵素阻害剤		非核酸系逆転写酵素阻害剤、インテグラーゼ阻害剤	剤数
		ﾚﾄﾛﾋﾞﾙ	ｳﾞｧｲﾃﾞｯｸｽ	ﾊｲﾋﾞｯﾄﾞ	ｴﾋﾟﾋﾞﾙ	ｾﾞﾘｯﾄ	ｺﾝﾋﾞﾋﾞﾙ	ｻﾞｲｱｼﾞｪﾝ	ﾋﾞﾘｱｰﾄﾞ	ｴﾌﾟｼﾞｺﾑ	ｴﾑﾄﾘﾊﾞ	ﾂﾙﾊﾞﾀﾞ	ﾃﾞｼｺﾋﾞ	ﾋﾞﾗﾐｭｰﾝ	ｽﾄｯｸﾘﾝ	ﾚｽｸﾘﾌﾟﾀｰ	ｲﾝﾃﾚﾝｽ	ｴｼﾞｭﾗﾝﾄ	ｸﾘｷｼﾊﾞﾝ	ｲﾝﾋﾞﾗｰｾﾞ	ﾉｰﾋﾞｱ	ﾋﾞﾗｾﾌﾟﾄ	ﾌﾟﾛｰｾﾞ	ﾌｫｰﾄﾍﾞｲｽ	ｶﾚﾄﾗ	ﾚｲｱﾀｯﾂ	ﾚｸｼｳﾞｧ	ﾌﾟﾘｼﾞｽﾀ	ﾌﾟﾘｼﾞｽﾀﾅｲｰﾌﾞ	ﾌﾟﾚｼﾞｺﾋﾞｯｸｽ	ｱｲｾﾝﾄﾚｽ400	ﾃﾋﾞｹｲ	ｱｲｾﾝﾄﾚｽ600	ｼｰｴﾙｾﾝﾄﾘ	ｽﾀﾘﾋﾞﾙﾄﾞ	ﾄﾘｰﾒｸ	ｹﾞﾝﾎﾞｲﾔ	ｺﾑﾌﾟﾚﾗ	ｵﾃﾞﾌｼｨ	ｼﾞｬﾙｶ	
51	1												○								○								○	○											4
52	1												○												○						○											3
53	1																				○							○				○										3
54	1											○																					○									2
55	1																	○			○								○				○									4
56	1									○																				○	○											3
57	1	○											○					○			○							○			○			○								7
58	1											○			○																								○			3
59	1														○										○																	2
60	1												○																○													2
61	1									○																					○											2
62	1	○											○					○			○							○					○	○								7
63	1																	○												○		○										3
64	1												○																	○			○									3
65	1							○													○								○			○										4
66	1																	○			○								○		○											4
67	1											○																														1
68	1				○													○														○										3
69	1																															○										1
70	1									○																				○			○									3
71	1												○																			○		○								3
72	1																															○									○	2
73	1												○					○													○											3
74	1												○																	○	○											3
75	1																	○																								1
計※		365	0	0	122	0	365	1109	980	20493	1095	3166	246390	0	7003	0	1033	16649	0	0	11684	0	0	0	2114	1082	0	1564	9587	11967	26709	215553	10315	3583	550	123993	111235	7234	4166	668	

※:計の日数は患者全体の投与日数を示した。

注1:調査票に上記薬剤の治験中(承認前)の情報が記載されていた場合、その情報を含め集計した。
注2:1日併用に関しては除外した。

表3.　組合№1

デシコビ＋テビケイ併用例の
患者背景別副作用発現症例率

要因		症例数	副作用発現症例数	副作用発現件数	副作用発現症例率(%)	解析結果 (Fisher)
計		841	55	91	6.54%	
性別	男	802	53	89	6.61%	P=1.000
	女	39	2	2	5.13%	
年齢	≦14歳	0			－	P=0.505
	15歳≦ ≦64歳	803	54	90	6.72%	
	65歳≦	38	1	1	2.63%	
人種	日本人	792	49	79	6.19%	P=0.125
	その他	49	6	12	12.24%	
抗HIV薬以外の併用薬有無	無	444	6	7	1.35%	P=0.000 **
	有	397	49	84	12.34%	
合併症有無	無	263	7	10	2.66%	P=0.001 **
	有	564	47	79	8.33%	
	不明・未記載	14	1	2	7.14%	
合併症腎障害	無	796	51	84	6.41%	P=0.448
	有	31	3	5	9.68%	
	不明・未記載	14	1	2	7.14%	
合併症肝障害	無	630	36	58	5.71%	P=0.099
	有	197	18	31	9.14%	
	肝炎	107	5	10	4.67%	－
	不明・未記載	14	1	2	7.14%	
血友病	無	808	53	88	6.56%	P=1.000
	有	19	1	1	5.26%	
	A	18	1	1	5.56%	P=1.000
	B	1			0.00%	
	不明・未記載	14	1	2	7.14%	
既往歴有無	無	400	21	36	5.25%	P=0.534
	有	352	23	31	6.53%	
	不明・未記載	89	11	24	12.36%	
アレルギーの有無	無	627	41	72	6.54%	P=0.620
	有	186	14	19	7.53%	
	不明・未記載	28			0.00%	

注1)既往歴の内容は特に限定せず集計した。
注2)アレルギーの内容は特に限定せず集計した。

表4.　組合№1

デシコビ＋テビケイ併用例の副作用発現状況

調査施設数	23
調査症例数	841
副作用等の発現症例数	55 (6.54%)
副作用等の発現件数	91
副 作 用 等 の 種 類	例数(%)
感染症および寄生虫症	11 (1.31)
毛包炎	3 (0.36)
胃腸炎	1 (0.12)
帯状疱疹	2 (0.24)
インフルエンザ	1 (0.12)
神経梅毒	1 (0.12)
咽頭炎	1 (0.12)
足部白癬	2 (0.24)
四肢膿瘍	1 (0.12)
梅毒	1 (0.12)
代謝および栄養障害	10 (1.19)
高コレステロール血症	1 (0.12)
高トリグリセリド血症	1 (0.12)
高尿酸血症	2 (0.24)
乳酸アシドーシス	1 (0.12)
脂質異常症	3 (0.36)
高脂血症	2 (0.24)
精神障害	9 (1.07)
不安	1 (0.12)
抑うつ気分	1 (0.12)
うつ病	1 (0.12)
不眠症	3 (0.36)
悪夢	1 (0.12)
自殺念慮	1 (0.12)
適応障害	1 (0.12)
神経系障害	1 (0.12)
頭痛	1 (0.12)
片頭痛	1 (0.12)
緊張性頭痛	1 (0.12)
耳および迷路障害	1 (0.12)
感音性難聴	1 (0.12)
血管障害	2 (0.24)
高血圧	2 (0.24)
胃腸障害	8 (0.95)
腹部膨満	1 (0.12)
下痢	2 (0.24)
腸炎	1 (0.12)
胃炎	1 (0.12)
悪心	3 (0.36)
嘔吐	1 (0.12)
肝胆道系障害	4 (0.48)
肝機能異常	3 (0.36)
肝障害	1 (0.12)
皮膚および皮下組織障害	10 (1.19)
ざ瘡	3 (0.36)
円形脱毛症	1 (0.12)
湿疹	1 (0.12)
紅斑	1 (0.12)
そう痒症	2 (0.24)
発疹	2 (0.24)
脂漏性皮膚炎	1 (0.12)
蕁麻疹	1 (0.12)
筋骨格系および結合組織障害	4 (0.48)
関節痛	1 (0.12)
筋痙縮	1 (0.12)
筋肉痛	1 (0.12)
椎間板突出	1 (0.12)
腎および尿路障害	3 (0.36)
尿路結石	1 (0.12)
急性腎障害	2 (0.24)
一般・全身障害および投与部位の状態	2 (0.24)
末梢性浮腫	1 (0.12)
治療非遵守	1 (0.12)

臨床検査	12 (1.43)
アスパラギン酸アミノトランスフェラーゼ増加	1 (0.12)
尿中β2ミクログロブリン増加	4 (0.48)
血中コリンエステラーゼ減少	1 (0.12)
血中クレアチニン増加	4 (0.48)
血中トリグリセリド増加	2 (0.24)
血中尿酸増加	2 (0.24)
γ－グルタミルトランスフェラーゼ増加	1 (0.12)
低比重リポ蛋白増加	1 (0.12)
体重増加	1 (0.12)
尿中蛋白陽性	1 (0.12)
血中アルカリホスファターゼ増加	1 (0.12)

表5.　組合№2

トリーメク単剤例の
患者背景別副作用発現症例率

要因		症例数	副作用発現症例数	副作用発現件数	副作用発現症例率(%)	解析結果 (Fisher)
計		743	134	231	18.03%	
性別	男	715	130	226	18.18%	P=0.803
	女	28	4	5	14.29%	
年齢	≦14歳	0			－	P=0.521
	15歳≦ ≦64歳	704	129	222	18.32%	
	65歳≦	39	5	9	12.82%	
人種	日本人	707	126	214	17.82%	P=0.506
	その他	36	8	17	22.22%	
抗HIV薬以外の併用薬有無	無	339	26	38	7.67%	P=0.000 **
	有	404	108	193	26.73%	
合併症有無	無	271	18	22	6.64%	P=0.000 **
	有	463	112	196	24.19%	
	不明・未記載	9	4	13	44.44%	
合併症腎障害	無	678	113	182	16.67%	P=0.016 *
	有	56	17	36	30.36%	
	不明・未記載	9	4	13	44.44%	
合併症肝障害	無	630	98	165	15.56%	P=0.000 **
	有	104	32	53	30.77%	
	肝炎	36	8	14	22.22%	－
	不明・未記載	9	4	13	44.44%	
血友病	無	721	128	216	17.75%	P=1.000
	有	13	2	2	15.38%	
	A	12	2	2	16.67%	P=1.000
	B	1			0.00%	
	不明・未記載	9	4	13	44.44%	
既往歴有無	無	375	43	68	11.47%	P=0.000 **
	有	301	77	127	25.58%	
	不明・未記載	67	14	36	20.90%	
アレルギーの有無	無	556	87	152	15.65%	P=0.001 **
	有	169	46	78	27.22%	
	不明・未記載	18	1	1	5.56%	

注1)既往歴の内容は特に限定せず集計した。
注2)アレルギーの内容は特に限定せず集計した。

表6.　組合№2

トリーメク単剤例の副作用発現状況

調査施設数	26
調査症例数	743
副作用等の発現症例数	134 (18.03%)
副作用等の発現件数	231
副 作 用 等 の 種 類	例数(%)
感染症および寄生虫症	19 (2.56)
気管支炎	2 (0.27)
蜂巣炎	1 (0.13)
サイトメガロウイルス感染	2 (0.27)
爪の皮膚糸状菌症	1 (0.13)
毛包炎	1 (0.13)
帯状疱疹	2 (0.27)
口腔カンジダ症	1 (0.13)
鼻炎	1 (0.13)
足部白癬	2 (0.27)
扁桃炎	1 (0.13)
肛門膿瘍	2 (0.27)
非定型マイコバクテリア感染	1 (0.13)
化膿	1 (0.13)
梅毒	1 (0.13)
ニューモシスチス・イロベチイ肺炎	3 (0.40)
良性、悪性および詳細不明の新生物(嚢胞およびポリープを含む)	4 (0.54)
カポジ肉腫	2 (0.27)
リンパ腫	1 (0.13)
肛門性器疣贅	1 (0.13)
血液およびリンパ系障害	1 (0.13)
好中球減少症	1 (0.13)
免疫系障害	11 (1.48)
過敏症	1 (0.13)
免疫再構築炎症反応症候群	10 (1.35)
代謝および栄養障害	15 (2.02)
高コレステロール血症	3 (0.40)
高血糖	1 (0.13)
高トリグリセリド血症	2 (0.27)
高尿酸血症	3 (0.40)
脂質異常症	3 (0.40)
高アルカリホスファターゼ血症	1 (0.13)
高脂血症	2 (0.27)
精神障害	11 (1.48)
自殺既遂	1 (0.13)
うつ病	1 (0.13)
不眠症	7 (0.94)
睡眠障害	1 (0.13)
適応障害	1 (0.13)
神経系障害	10 (1.35)
浮動性めまい	2 (0.27)
頭部不快感	1 (0.13)
頭痛	7 (0.94)
末梢性ニューロパチー	1 (0.13)
眼障害	2 (0.27)
白内障	1 (0.13)
角膜炎	1 (0.13)
心臓障害	3 (0.40)
急性心筋梗塞	1 (0.13)
動悸	1 (0.13)
発作性頻脈	1 (0.13)
血管障害	8 (1.08)
高血圧	7 (0.94)
ほてり	1 (0.13)
呼吸器、胸郭および縦隔障害	2 (0.27)
喘息	2 (0.27)

胃腸障害	33 (4.44)
腹部不快感	1 (0.13)
腹痛	1 (0.13)
便秘	1 (0.13)
下痢	5 (0.67)
消化不良	2 (0.27)
腸炎	1 (0.13)
胃食道逆流性疾患	1 (0.13)
胃腸障害	2 (0.27)
痔核	3 (0.40)
過敏性腸症候群	1 (0.13)
悪心	14 (1.88)
肛門周囲痛	1 (0.13)
口内炎	2 (0.27)
埋伏歯	1 (0.13)
嘔吐	1 (0.13)
肝胆道系障害	14 (1.88)
肝機能異常	11 (1.48)
高ビリルビン血症	1 (0.13)
肝障害	2 (0.27)
皮膚および皮下組織障害	17 (2.29)
ざ瘡	2 (0.27)
アレルギー性皮膚炎	2 (0.27)
アトピー性皮膚炎	1 (0.13)
薬疹	2 (0.27)
異汗性湿疹	1 (0.13)
湿疹	1 (0.13)
多汗症	1 (0.13)
痒疹	1 (0.13)
発疹	4 (0.54)
蕁麻疹	1 (0.13)
手皮膚炎	1 (0.13)
筋骨格系および結合組織障害	6 (0.81)
関節痛	1 (0.13)
骨粗鬆症	2 (0.27)
四肢痛	1 (0.13)
骨減少症	2 (0.27)
腎および尿路障害	5 (0.67)
排尿困難	1 (0.13)
腎障害	1 (0.13)
腎機能障害	3 (0.40)
慢性腎臓病	1 (0.13)
生殖系および乳房障害	1 (0.13)
亀頭包皮炎	1 (0.13)
一般・全身障害および投与部位の状態	4 (0.54)
胸部不快感	1 (0.13)
発熱	1 (0.13)
治療非遵守	1 (0.13)
薬剤耐性	1 (0.13)
臨床検査	46 (6.19)
アラニンアミノトランスフェラーゼ増加	1 (0.13)
アスパラギン酸アミノトランスフェラーゼ増加	1 (0.13)
尿中β2ミクログロブリン増加	2 (0.27)
血中ビリルビン増加	2 (0.27)
血中クレアチンホスホキナーゼ増加	2 (0.27)
血中クレアチニン増加	23 (3.10)
血中トリグリセリド増加	3 (0.40)
血中尿酸増加	3 (0.40)
γ－グルタミルトランスフェラーゼ増加	2 (0.27)
尿中血陽性	1 (0.13)
肝機能検査異常	1 (0.13)
低比重リポ蛋白増加	4 (0.54)
トランスアミナーゼ上昇	1 (0.13)
尿細胞診異常	1 (0.13)
肝酵素上昇	4 (0.54)
肝酵素異常	1 (0.13)
B型肝炎DNA増加	1 (0.13)
肝機能検査値上昇	1 (0.13)
傷害、中毒および処置合併症	2 (0.27)
顔面骨骨折	1 (0.13)
腱断裂	1 (0.13)

表7.　組合№3

ゲンボイヤ単剤例の
患者背景別副作用発現症例率

要因		症例数	副作用発現症例数	副作用発現件数	副作用発現症例率(%)	解析結果 (Fisher)
計		564	23	33	4.08%	
性別	男	537	21	28	3.91%	P=0.303
	女	27	2	5	7.41%	
年齢	≦14歳	0			－	P=0.126
	15歳≦ ≦64歳	533	20	30	3.75%	
	65歳≦	31	3	3	9.68%	
人種	日本人	540	23	33	4.26%	P=0.616
	その他	24			0.00%	
抗HIV薬以外の併用薬有無	無	351	6	7	1.71%	P=0.001 **
	有	213	17	26	7.98%	
合併症有無	無	250	2	3	0.80%	P=0.000 **
	有	307	21	30	6.84%	
	不明・未記載	7			0.00%	
合併症腎障害	無	509	19	26	3.73%	P=0.127
	有	48	4	7	8.33%	
	不明・未記載	7			0.00%	
合併症肝障害	無	452	19	27	4.20%	P=1.000
	有	105	4	6	3.81%	
	肝炎	62	1	2	1.61%	－
	不明・未記載	7			0.00%	
血友病	無	553	23	33	4.16%	P=1.000
	有	4			0.00%	
	A	4			0.00%	－
	B	0			－	
	不明・未記載	7			0.00%	
既往歴有無	無	287	8	11	2.79%	P=0.036 *
	有	170	12	14	7.06%	
	不明・未記載	107	3	8	2.80%	
アレルギーの有無	無	454	17	27	3.74%	P=0.279
	有	100	6	6	6.00%	
	不明・未記載	10			0.00%	

注1)既往歴の内容は特に限定せず集計した。
注2)アレルギーの内容は特に限定せず集計した。

表8.　組合№3

ゲンボイヤ単剤例の
副作用発現状況

調査施設数	26
調査症例数	564
副作用等の発現症例数	23 (4.08%)
副作用等の発現件数	33
副 作 用 等 の 種 類	例数(%)
感染症および寄生虫症	5 (0.89)
帯状疱疹	3 (0.53)
ウイルス性髄膜炎	1 (0.18)
鼻炎	1 (0.18)
非定型マイコバクテリア感染	1 (0.18)
血液およびリンパ系障害	1 (0.18)
血小板減少症	1 (0.18)
代謝および栄養障害	1 (0.18)
高コレステロール血症	1 (0.18)
精神障害	1 (0.18)
幻覚	1 (0.18)
神経系障害	3 (0.53)
健忘	1 (0.18)
重症筋無力症	1 (0.18)
後頭神経痛	1 (0.18)
胃腸障害	4 (0.71)
便秘	1 (0.18)
下痢	1 (0.18)
悪心	2 (0.35)
肝胆道系障害	1 (0.18)
肝機能異常	1 (0.18)
筋骨格系および結合組織障害	2 (0.35)
骨粗鬆症	1 (0.18)
腱鞘炎	1 (0.18)
腎および尿路障害	2 (0.35)
蛋白尿	1 (0.18)
腎障害	1 (0.18)
生殖系および乳房障害	2 (0.35)
女性化乳房	1 (0.18)
閉経期症状	1 (0.18)
一般・全身障害および投与部位の状態	2 (0.35)
治療効果減弱	2 (0.35)
薬剤耐性	1 (0.18)
臨床検査	6 (1.06)
アラニンアミノトランスフェラーゼ増加	1 (0.18)
血中クレアチンホスホキナーゼ増加	1 (0.18)
血中クレアチニン増加	2 (0.35)
低比重リポ蛋白増加	2 (0.35)
血中アルカリホスファターゼ増加	1 (0.18)

表9.　組合№4

デシコビ＋アイセントレス400併用例の
患者背景別副作用発現症例率

要因		症例数	副作用発現症例数	副作用発現件数	副作用発現症例率(%)	解析結果 (Fisher)
計		170	4	9	2.35%	
性別	男	161	4	9	2.48%	P=1.000
	女	9			0.00%	
年齢	≦14歳	0			－	P=0.311
	15歳≦ ≦64歳	155	3	8	1.94%	
	65歳≦	15	1	1	6.67%	
人種	日本人	166	4	9	2.41%	P=1.000
	その他	4			0.00%	
抗HIV薬以外の併用薬有無	無	128	2	3	1.56%	P=0.255
	有	42	2	6	4.76%	
合併症有無	無	94			0.00%	P=0.070
	有	67	3	4	4.48%	
	不明・未記載	9	1	5	11.11%	
合併症腎障害	無	160	3	4	1.88%	P=1.000
	有	1			0.00%	
	不明・未記載	9	1	5	11.11%	
合併症肝障害	無	133	2	3	1.50%	P=0.438
	有	28	1	1	3.57%	
	肝炎	19	1	1	5.26%	－
	不明・未記載	9	1	5	11.11%	
血友病	無	155	3	4	1.94%	P=1.000
	有	6			0.00%	
	A	6			0.00%	－
	B	0			－	
	不明・未記載	9	1	5	11.11%	
既往歴有無	無	97	2	3	2.06%	P=1.000
	有	44	1	1	2.27%	
	不明・未記載	29	1	5	3.45%	
アレルギーの有無	無	112	2	6	1.79%	P=0.100
	有	19	2	3	10.53%	
	不明・未記載	39			0.00%	

注1)既往歴の内容は特に限定せず集計した。
注2)アレルギーの内容は特に限定せず集計した。

表10.　組合№4

デシコビ＋アイセントレス400併用例の
副作用発現状況

調査施設数	18
調査症例数	170
副作用等の発現症例数	4 (2.35%)
副作用等の発現件数	9
副 作 用 等 の 種 類	例数(%)
感染症および寄生虫症	1 (0.59)
帯状疱疹	1 (0.59)
上咽頭炎	1 (0.59)
代謝および栄養障害	1 (0.59)
脂質異常症	1 (0.59)
精神障害	1 (0.59)
不眠症	1 (0.59)
眼障害	1 (0.59)
眼脂	1 (0.59)
肝胆道系障害	1 (0.59)
肝機能異常	1 (0.59)
筋骨格系および結合組織障害	1 (0.59)
筋肉痛	1 (0.59)
一般・全身障害および投与部位の状態	1 (0.59)
疼痛	1 (0.59)
臨床検査	1 (0.59)
CD8リンパ球増加	1 (0.59)

表11.　組合№5

デシコビ＋アイセントレス600併用例の
患者背景別副作用発現症例率

要因		症例数	副作用発現症例数	副作用発現件数	副作用発現症例率(%)	解析結果(Fisher)
計		15	0	0	0.00%	
性別	男	15			0.00%	－
	女	0			－	
年齢	≦14歳	0			－	－
	15歳≦ ≦64歳	15			0.00%	
	65歳≦	0			－	
人種	日本人	15			0.00%	－
	その他	0			－	
抗HIV薬以外の併用薬有無	無	14			0.00%	－
	有	1			0.00%	
合併症有無	無	11			0.00%	－
	有	3			0.00%	
	不明・未記載	1			0.00%	
合併症腎障害	無	14			0.00%	－
	有	0			－	
	不明・未記載	1			0.00%	
合併症肝障害	無	13			0.00%	－
	有	1			0.00%	
	肝炎	1			0.00%	－
	不明・未記載	1			0.00%	
血友病	無	14			0.00%	－
	有	0			－	
	A	0			－	－
	B	0			－	
	不明・未記載	1			0.00%	
既往歴有無	無	14			0.00%	－
	有	0			－	
	不明・未記載	1			0.00%	
アレルギーの有無	無	9			0.00%	－
	有	0			－	
	不明・未記載	6			0.00%	

注1)既往歴の内容は特に限定せず集計した。
注2)アレルギーの内容は特に限定せず集計した。

表12.　組合№5

デシコビ＋アイセントレス600併用例の
副作用発現状況

調査施設数	5
調査症例数	15
副作用等の発現症例数	0 (0.00%)
副作用等の発現件数	0
副 作 用 等 の 種 類	例数(%)

表13.　組合№6

エプジコム＋テビケイ併用例の
患者背景別副作用発現症例率

要因		症例数	副作用発現症例数	副作用発現件数	副作用発現症例率(%)	解析結果 (Fisher)
計		376	61	80	16.22%	
性別	男	353	57	75	16.15%	P=0.776
	女	23	4	5	17.39%	
年齢	≦14歳	0			－	P=1.000
	15歳≦ ≦64歳	343	56	75	16.33%	
	65歳≦	33	5	5	15.15%	
人種	日本人	365	60	78	16.44%	P=1.000
	その他	11	1	2	9.09%	
抗HIV薬以外の併用薬有無	無	215	25	31	11.63%	P=0.007 **
	有	161	36	49	22.36%	
合併症有無	無	131	10	12	7.63%	P=0.001 **
	有	245	51	68	20.82%	
合併症腎障害	無	337	53	72	15.73%	P=0.490
	有	39	8	8	20.51%	
合併症肝障害	無	314	49	63	15.61%	P=0.454
	有	62	12	17	19.35%	
	肝炎	26	2	3	7.69%	－
血友病	無	367	60	79	16.35%	P=1.000
	有	9	1	1	11.11%	
	A	9	1	1	11.11%	－
	B	0			－	
既往歴有無	無	187	16	20	8.56%	P=0.000 **
	有	169	43	57	25.44%	
	不明・未記載	20	2	3	10.00%	
アレルギーの有無	無	272	30	38	11.03%	P=0.000 **
	有	89	29	39	32.58%	
	不明・未記載	15	2	3	13.33%	

注1)既往歴の内容は特に限定せず集計した。
注2)アレルギーの内容は特に限定せず集計した。

表14.　組合№6

エプジコム＋テビケイ併用例の副作用発現状況

調査施設数	29
調査症例数	376
副作用等の発現症例数	61 (16.22%)
副作用等の発現件数	80
副 作 用 等 の 種 類	例数(%)
感染症および寄生虫症	3 (0.80)
陰部ヘルペス	1 (0.27)
インフルエンザ	1 (0.27)
サイトメガロウイルス性脈絡網膜炎	1 (0.27)
良性、悪性および詳細不明の新生物(嚢胞およびポリープを含む)	1 (0.27)
胸腺腫	1 (0.27)
血液およびリンパ系障害	2 (0.53)
無顆粒球症	1 (0.27)
好中球減少症	1 (0.27)
免疫系障害	2 (0.53)
免疫再構築炎症反応症候群	2 (0.53)
内分泌障害	1 (0.27)
甲状腺機能低下症	1 (0.27)
代謝および栄養障害	5 (1.33)
高コレステロール血症	2 (0.53)
高トリグリセリド血症	1 (0.27)
高尿酸血症	1 (0.27)
脂質異常症	1 (0.27)
2型糖尿病	1 (0.27)
精神障害	6 (1.60)
異常な夢	2 (0.53)
うつ病	1 (0.27)
不眠症	2 (0.53)
自殺企図	1 (0.27)
神経系障害	7 (1.86)
浮動性めまい	1 (0.27)
頭痛	4 (1.06)
傾眠	1 (0.27)
頚動脈硬化症	1 (0.27)
眼障害	1 (0.27)
眼瞼浮腫	1 (0.27)
胃腸障害	10 (2.66)
腹部膨満	1 (0.27)
上腹部痛	1 (0.27)
下痢	1 (0.27)
胃腸障害	1 (0.27)
悪心	6 (1.60)
口の感覚鈍麻	1 (0.27)
肝胆道系障害	5 (1.33)
肝機能異常	5 (1.33)
皮膚および皮下組織障害	3 (0.80)
紅斑	1 (0.27)
そう痒症	1 (0.27)
中毒性皮疹	1 (0.27)
筋骨格系および結合組織障害	1 (0.27)
骨粗鬆症	1 (0.27)
腎および尿路障害	3 (0.80)
腎障害	1 (0.27)
腎機能障害	2 (0.53)
一般・全身障害および投与部位の状態	3 (0.80)
倦怠感	2 (0.53)
薬剤耐性	1 (0.27)
臨床検査	21 (5.59)
尿中β2ミクログロブリン増加	1 (0.27)
血中ビリルビン増加	1 (0.27)
血中クレアチニン増加	17 (4.52)
血中トリグリセリド増加	1 (0.27)
糸球体濾過率減少	1 (0.27)
尿中血陽性	1 (0.27)
好中球数減少	1 (0.27)
シスタチンC増加	1 (0.27)
肝機能検査値上昇	1 (0.27)

表15.　組合№7　　デシコビ＋ノービア＋プリジスタナイーブ併用例の
患者背景別副作用発現症例率

要因		症例数	副作用発現症例数	副作用発現件数	副作用発現症例率(%)	解析結果(Fisher)
計		51	0	0	0.00%	
性別	男	48			0.00%	－
	女	3			0.00%	
年齢	≦14歳	0			－	－
	15歳≦ ≦64歳	46			0.00%	
	65歳≦	5			0.00%	
人種	日本人	49			0.00%	－
	その他	2			0.00%	
抗HIV薬以外の併用薬有無	無	30			0.00%	－
	有	21			0.00%	
合併症有無	無	18			0.00%	－
	有	29			0.00%	
	不明・未記載	4			0.00%	
合併症腎障害	無	47			0.00%	－
	有	0			－	
	不明・未記載	4			0.00%	
合併症肝障害	無	42			0.00%	－
	有	5			0.00%	
	肝炎	4			0.00%	－
	不明・未記載	4			0.00%	
血友病	無	47			0.00%	－
	有	0			－	
	A	0			－	－
	B	0			－	
	不明・未記載	4			0.00%	
既往歴有無	無	38			0.00%	－
	有	1			0.00%	
	不明・未記載	12			0.00%	
アレルギーの有無	無	45			0.00%	－
	有	6			0.00%	

注1)既往歴の内容は特に限定せず集計した。
注2)アレルギーの内容は特に限定せず集計した。

表16.　組合№7

デシコビ＋ノービア＋プリジスタナイーブ併用例の
副作用発現状況

調査施設数	6
調査症例数	51
副作用等の発現症例数	0 (0.00%)
副作用等の発現件数	0
副 作 用 等 の 種 類	例数(%)

表17.　組合№8

デシコビ＋ストックリン併用例の
患者背景別副作用発現症例率

要因		症例数	副作用発現症例数	副作用発現件数	副作用発現症例率(%)	解析結果 (Fisher)
計		42	1	1	2.38%	
性別	男	39	1	1	2.56%	P=1.000
	女	3			0.00%	
年齢	≦14歳	0			－	P=1.000
	15歳≦ ≦64歳	32	1	1	3.13%	
	65歳≦	10			0.00%	
人種	日本人	40	1	1	2.50%	P=1.000
	その他	2			0.00%	
抗HIV薬以外の併用薬有無	無	20	1	1	5.00%	P=0.476
	有	22			0.00%	
合併症有無	無	8			0.00%	－
	有	30			0.00%	
	不明・未記載	4	1	1	25.00%	
合併症腎障害	無	38			0.00%	－
	有	0			－	
	不明・未記載	4	1	1	25.00%	
合併症肝障害	無	32			0.00%	－
	有	6			0.00%	
	肝炎	2			0.00%	－
	不明・未記載	4	1	1	25.00%	
血友病	無	38			0.00%	－
	有	0			－	
	A	0			－	－
	B	0			－	
	不明・未記載	4	1	1	25.00%	
既往歴有無	無	31			0.00%	－
	有	2			0.00%	
	不明・未記載	9	1	1	11.11%	
アレルギーの有無	無	36	1	1	2.78%	P=1.000
	有	6			0.00%	

注1)既往歴の内容は特に限定せず集計した。
注2)アレルギーの内容は特に限定せず集計した。

表18.　組合№8

デシコビ＋ストックリン併用例の
副作用発現状況

調査施設数	6
調査症例数	42
副作用等の発現症例数	1 (2.38%)
副作用等の発現件数	1
副 作 用 等 の 種 類	例数(%)
一般・全身障害および投与部位の状態	1 (2.38)
疼痛	1 (2.38)

表19.　組合№9

デシコビ＋プレジコビックス併用例の
患者背景別副作用発現症例率

要因		症例数	副作用発現症例数	副作用発現件数	副作用発現症例率(%)	解析結果 (Fisher)
計		37	3	6	8.11%	
性別	男	31	3	6	9.68%	P=1.000
	女	6			0.00%	
年齢	≦14歳	0			－	P=1.000
	15歳≦ ≦64歳	35	3	6	8.57%	
	65歳≦	2			0.00%	
人種	日本人	31	3	6	9.68%	P=1.000
	その他	6			0.00%	
抗HIV薬以外の併用薬有無	無	24	1	1	4.17%	P=0.278
	有	13	2	5	15.38%	
合併症有無	無	17			0.00%	P=0.227
	有	17	3	6	17.65%	
	不明・未記載	3			0.00%	
合併症腎障害	無	34	3	6	8.82%	－
	有	0			－	
	不明・未記載	3			0.00%	
合併症肝障害	無	31	2	2	6.45%	P=0.249
	有	3	1	4	33.33%	
	肝炎	3	1	4	33.33%	－
	不明・未記載	3			0.00%	
血友病	無	34	3	6	8.82%	－
	有	0			－	
	A	0			－	－
	B	0			－	
	不明・未記載	3			0.00%	
既往歴有無	無	28	1	4	3.57%	P=1.000
	有	4			0.00%	
	不明・未記載	5	2	2	40.00%	
アレルギーの有無	無	34	3	6	8.82%	P=1.000
	有	3			0.00%	

注1)既往歴の内容は特に限定せず集計した。
注2)アレルギーの内容は特に限定せず集計した。

表20.　組合№9

デシコビ＋プレジコビックス併用例の
副作用発現状況

調査施設数	10
調査症例数	37
副作用等の発現症例数	3 (8.11%)
副作用等の発現件数	6
副 作 用 等 の 種 類	例数(%)
代謝および栄養障害	1 (2.70)
高トリグリセリド血症	1 (2.70)
胃腸障害	2 (5.41)
下痢	2 (5.41)
嘔吐	1 (2.70)
皮膚および皮下組織障害	2 (5.41)
発疹	1 (2.70)
スティーヴンス・ジョンソン症候群	1 (2.70)

表21.　組合№10

オデフシィ単剤例の
患者背景別副作用発現症例率

要因		症例数	副作用発現症例数	副作用発現件数	副作用発現症例率(%)	解析結果(Fisher)
計		3	0	0	0.00%	
性別	男	3			0.00%	−
	女	0			−	
年齢	≦14歳	0			−	−
	15歳≦ ≦64歳	3			0.00%	
	65歳≦	0			−	
人種	日本人	3			0.00%	−
	その他	0			−	
抗HIV薬以外の併用薬有無	無	2			0.00%	−
	有	1			0.00%	
合併症有無	無	2			0.00%	−
	有	1			0.00%	
合併症腎障害	無	3			0.00%	−
	有	0			−	
合併症肝障害	無	3			0.00%	−
	有	0			−	
	肝炎	0			−	−
血友病	無	3			0.00%	−
	有	0			−	
	A	0			−	−
	B	0			−	
既往歴有無	無	2			0.00%	−
	有	1			0.00%	
アレルギーの有無	無	2			0.00%	−
	有	1			0.00%	

注1)既往歴の内容は特に限定せず集計した。
注2)アレルギーの内容は特に限定せず集計した。

表22.　組合№10

オデフシィ単剤例の
副作用発現状況

調査施設数	2
調査症例数	3
副作用等の発現症例数	0 (0.00%)
副作用等の発現件数	0
副 作 用 等 の 種 類	例数(%)

表23.　組合№11

コムプレラ単剤例の
患者背景別副作用発現症例率

要因		症例数	副作用発現症例数	副作用発現件数	副作用発現症例率(%)	解析結果 (Fisher)
計		69	5	7	7.25%	
性別	男	67	4	6	5.97%	P=0.141
	女	2	1	1	50.00%	
年齢	≦14歳	0			－	P=1.000
	15歳≦ ≦64歳	68	5	7	7.35%	
	65歳≦	1			0.00%	
人種	日本人	64	5	7	7.81%	P=1.000
	その他	5			0.00%	
抗HIV薬以外の併用薬有無	無	39	2	3	5.13%	P=0.646
	有	30	3	4	10.00%	
合併症有無	無	25	2	2	8.00%	P=0.621
	有	43	2	4	4.65%	
	不明・未記載	1	1	1	100.00%	
合併症腎障害	無	66	4	6	6.06%	P=1.000
	有	2			0.00%	
	不明・未記載	1	1	1	100.00%	
合併症肝障害	無	58	4	6	6.90%	P=1.000
	有	10			0.00%	
	肝炎	6			0.00%	－
	不明・未記載	1	1	1	100.00%	
血友病	無	67	4	6	5.97%	P=1.000
	有	1			0.00%	
	A	1			0.00%	－
	B	0			－	
	不明・未記載	1	1	1	100.00%	
既往歴有無	無	38	3	4	7.89%	P=0.640
	有	26	1	2	3.85%	
	不明・未記載	5	1	1	20.00%	
アレルギーの有無	無	55	3	3	5.45%	P=1.000
	有	13	1	2	7.69%	
	不明・未記載	1	1	2	100.00%	

注1)既往歴の内容は特に限定せず集計した。
注2)アレルギーの内容は特に限定せず集計した。

表24.　組合№11

コムプレラ単剤例の
副作用発現状況

調査施設数	17
調査症例数	69
副作用等の発現症例数	5 (7.25%)
副作用等の発現件数	7
副　作　用　等　の　種　類	例数(%)
神経系障害	1 (1.45)
頭痛	1 (1.45)
皮膚および皮下組織障害	1 (1.45)
慢性蕁麻疹	1 (1.45)
筋骨格系および結合組織障害	1 (1.45)
骨粗鬆症	1 (1.45)
腎および尿路障害	1 (1.45)
腎結石症	1 (1.45)
臨床検査	2 (2.90)
尿中β2ミクログロブリン増加	1 (1.45)
血中トリグリセリド増加	1 (1.45)
γ－グルタミルトランスフェラーゼ増加	1 (1.45)

表25.　組合№12

エジュラント＋テビケイ併用例の
患者背景別副作用発現症例率

要因		症例数	副作用発現症例数	副作用発現件数	副作用発現症例率(%)	解析結果(Fisher)
計		40	6	6	15.00%	
性別	男	36	6	6	16.67%	P=1.000
	女	4			0.00%	
年齢	≦14歳	0			－	P=1.000
	15歳≦ ≦64歳	35	6	6	17.14%	
	65歳≦	5			0.00%	
人種	日本人	37	6	6	16.22%	P=1.000
	その他	3			0.00%	
抗HIV薬以外の併用薬有無	無	18			0.00%	P=0.024 ＊
	有	22	6	6	27.27%	
合併症有無	無	10			0.00%	P=0.307
	有	30	6	6	20.00%	
合併症腎障害	無	34	5	5	14.71%	P=1.000
	有	6	1	1	16.67%	
合併症肝障害	無	30	3	3	10.00%	P=0.153
	有	10	3	3	30.00%	
	肝炎	4			0.00%	－
血友病	無	38	6	6	15.79%	P=1.000
	有	2			0.00%	
	A	2			0.00%	－
	B	0			－	
既往歴有無	無	21	2	2	9.52%	P=0.398
	有	19	4	4	21.05%	
アレルギーの有無	無	29	4	4	13.79%	P=0.636
	有	10	2	2	20.00%	
	不明・未記載	1			0.00%	

注1)既往歴の内容は特に限定せず集計した。
注2)アレルギーの内容は特に限定せず集計した。

表26.　組合№12

エジュラント＋テビケイ併用例の副作用発現状況

調査施設数	11
調査症例数	40
副作用等の発現症例数	6 (15.00%)
副作用等の発現件数	6
副 作 用 等 の 種 類	例数(%)
代謝および栄養障害	2 (5.00)
高コレステロール血症	1 (2.50)
2型糖尿病	1 (2.50)
精神障害	1 (2.50)
うつ病	1 (2.50)
胃腸障害	1 (2.50)
上腹部痛	1 (2.50)
臨床検査	2 (5.00)
血中クレアチニン増加	2 (5.00)

表27.　組合№14

ジャルカ単剤例の
患者背景別副作用発現症例率

要因		症例数	副作用発現症例数	副作用発現件数	副作用発現症例率(%)	解析結果(Fisher)
計		2	0	0	0.00%	
性別	男	2			0.00%	－
	女	0			－	
年齢	≦14歳	0			－	－
	15歳≦ ≦64歳	2			0.00%	
	65歳≦	0			－	
人種	日本人	2			0.00%	－
	その他	0			－	
抗HIV薬以外の併用薬有無	無	2			0.00%	－
	有	0			－	
合併症有無	無	2			0.00%	－
	有	0			－	
合併症腎障害	無	2			0.00%	－
	有	0			－	
合併症肝障害	無	2			0.00%	－
	有	0			－	
	肝炎	0			－	－
血友病	無	2			0.00%	－
	有	0			－	
	A	0			－	－
	B	0			－	
既往歴有無	無	2			0.00%	－
	有	0			－	
アレルギーの有無	無	2			0.00%	－
	有	0			－	

注1)既往歴の内容は特に限定せず集計した。
注2)アレルギーの内容は特に限定せず集計した。

表28.　組合№14

ジャルカ単剤例の
副作用発現状況

調査施設数	1
調査症例数	2
副作用等の発現症例数	0 (0.00%)
副作用等の発現件数	0
副 作 用 等 の 種 類	例数(%)

表29.　組合№28

スタリビルド単剤例の
患者背景別副作用発現症例率

要因		症例数	副作用発現症例数	副作用発現件数	副作用発現症例率(%)	解析結果(Fisher)
計		518	61	82	11.78%	
性別	男	504	61	82	12.10%	P=0.390
	女	14			0.00%	
年齢	≦14歳	0			－	P=1.000
	15歳≦ ≦64歳	507	60	81	11.83%	
	65歳≦	11	1	1	9.09%	
人種	日本人	488	55	75	11.27%	P=0.148
	その他	30	6	7	20.00%	
抗HIV薬以外の併用薬有無	無	356	23	32	6.46%	P=0.000 **
	有	162	38	50	23.46%	
合併症有無	無	249	8	8	3.21%	P=0.000 **
	有	266	53	74	19.92%	
	不明・未記載	3			0.00%	
合併症腎障害	無	493	57	77	11.56%	P=0.315
	有	22	4	5	18.18%	
	不明・未記載	3			0.00%	
合併症肝障害	無	434	37	50	8.53%	P=0.000 **
	有	81	24	32	29.63%	
	肝炎	47	10	12	21.28%	－
	不明・未記載	3			0.00%	
血友病	無	510	59	76	11.57%	P=0.109
	有	5	2	6	40.00%	
	A	5	2	6	40.00%	－
	B	0			－	
	不明・未記載	3			0.00%	
既往歴有無	無	235	12	17	5.11%	P=0.000 **
	有	188	47	63	25.00%	
	不明・未記載	95	2	2	2.11%	
アレルギーの有無	無	402	31	44	7.71%	P=0.000 **
	有	95	28	36	29.47%	
	不明・未記載	21	2	2	9.52%	

注1)既往歴の内容は特に限定せず集計した。
注2)アレルギーの内容は特に限定せず集計した。

表30.　組合№28

スタリビルド単剤例の副作用発現状況

調査施設数	30
調査症例数	518
副作用等の発現症例数	61 (11.78%)
副作用等の発現件数	82
副 作 用 等 の 種 類	例数(%)
感染症および寄生虫症	2 (0.39)
進行性多巣性白質脳症	1 (0.19)
潜伏結核	1 (0.19)
良性、悪性および詳細不明の新生物(嚢胞およびポリープを含む)	2 (0.39)
びまん性大細胞型B細胞性リンパ腫	1 (0.19)
胆嚢癌	1 (0.19)
免疫系障害	3 (0.58)
免疫再構築炎症反応症候群	3 (0.58)
代謝および栄養障害	6 (1.16)
高トリグリセリド血症	2 (0.39)
低コレステロール血症	1 (0.19)
低リン酸血症	1 (0.19)
脂質異常症	2 (0.39)
高クレアチニン血症	1 (0.19)
精神障害	2 (0.39)
悪夢	2 (0.39)
神経系障害	3 (0.58)
浮動性めまい	1 (0.19)
顔面麻痺	1 (0.19)
記憶障害	1 (0.19)
心臓障害	3 (0.58)
急性心筋梗塞	1 (0.19)
狭心症	1 (0.19)
動悸	1 (0.19)
血管障害	1 (0.19)
高血圧	1 (0.19)
胃腸障害	13 (2.51)
腹部膨満	3 (0.58)
下痢	5 (0.97)
胃腸障害	2 (0.39)
悪心	2 (0.39)
食道潰瘍	1 (0.19)
嘔吐	1 (0.19)
肝胆道系障害	4 (0.77)
肝機能異常	4 (0.77)
皮膚および皮下組織障害	9 (1.74)
脱毛症	1 (0.19)
湿疹	2 (0.39)
皮下出血	1 (0.19)
そう痒症	1 (0.19)
発疹	5 (0.97)
腎および尿路障害	6 (1.16)
腎尿細管障害	2 (0.39)
腎機能障害	4 (0.77)
一般・全身障害および投与部位の状態	3 (0.58)
末梢性浮腫	1 (0.19)
発熱	2 (0.39)
臨床検査	16 (3.09)
アラニンアミノトランスフェラーゼ増加	1 (0.19)
アスパラギン酸アミノトランスフェラーゼ増加	1 (0.19)
尿中β2ミクログロブリン増加	6 (1.16)
血中クレアチニン増加	6 (1.16)
血中トリグリセリド増加	1 (0.19)
血中尿素増加	1 (0.19)
リンパ球数減少	1 (0.19)
好中球数減少	1 (0.19)
体重増加	1 (0.19)
白血球数減少	1 (0.19)
腎機能検査異常	1 (0.19)
傷害、中毒および処置合併症	1 (0.19)
肋骨骨折	1 (0.19)

表31. 抗HIV薬別副作用・感染症の発現状況一覧表 注)

注)医師報告事象による集計(因果関係が不明なものも含む)

	核酸系逆転写酵素阻害剤											非核酸系逆転写酵素阻害剤				プロテアーゼ阻害剤								インテグラーゼ阻害剤			CCR5阻害剤	核酸系逆転写酵素阻害剤、インテグラーゼ阻害剤			核酸系逆転写酵素阻害剤、非核酸系逆転写酵素阻害剤		非核酸系逆転写酵素阻害剤、インテグラーゼ阻害剤	
対象薬剤名	ﾚﾄﾛﾋﾞﾙ	ｳﾞｧｲﾃﾞｯｸｽ	ｴﾋﾞﾋﾞﾙ	ｾﾞﾘｯﾄ	ｺﾝﾋﾞﾋﾞﾙ	ｻﾞｲｱｼﾞｪﾝ	ﾋﾞﾘｱｰﾄﾞ	ｴﾌﾟｼﾞｺﾑ	ｴﾑﾄﾘﾊﾞ	ﾂﾙﾊﾞﾀﾞ	ﾃﾞｼｺﾋﾞ	ﾋﾞﾗﾐｭｰﾝ	ｽﾄｯｸﾘﾝ	ｲﾝﾃﾚﾝｽ	ｴｼﾞｭﾗﾝﾄ	ﾉｰﾋﾞｱ	ﾋﾞﾗｾﾌﾟﾄ	ｶﾚﾄﾗ	ﾚｲｱﾀｯﾌﾟ	ﾚｸｼﾞｳﾞｧ	ﾌﾟﾘｼﾞｽﾀ	ﾌﾟﾘｼﾞｽﾀｲｰﾌﾞ	ﾌﾟﾚｼﾞｺﾋﾞｯｸｽ	ｱｲｾﾝﾄﾚｽ400	ﾃﾋﾞｹｲ	ｱｲｾﾝﾄﾚｽ600	ｼｰｴﾙｾﾝﾄﾘ	ｽﾀﾘﾋﾞﾙﾄﾞ	ﾄﾘｰﾒｸ	ｹﾞﾝﾎﾞｲﾔ	ｺﾑﾌﾟﾚﾗ	ｵﾃﾞﾌｼｨ	ｼﾞｬﾙｶ	全体
調査症例数	2293	914	3615	2037	645	790	1037	1653	57	4050	1184	247	2140	81	195	3338	1318	1440	1520	389	141	1475	83	1533	1602	18	69	516	744	566	70	3	2	9336
副作用等の発現症例数	939	352	1486	1080	325	344	310	471	10	1134	69	141	1052	17	35	1298	729	763	710	157	39	405	5	255	293	0	17	68	152	25	5	0	0	4268
副作用等の発現件数	1955	836	3658	2682	574	795	523	775	13	1930	116	331	2396	26	53	2622	1598	1587	1320	272	70	615	8	405	453	0	22	101	267	37	7	0	0	11705
副作用発現症例率(%)	40.95%	38.51%	41.11%	53.02%	50.39%	43.54%	29.89%	28.49%	17.54%	28.00%	5.83%	57.09%	49.16%	20.99%	17.95%	38.89%	55.31%	52.99%	46.71%	40.36%	27.66%	27.46%	6.02%	16.63%	18.29%	0.00%	24.64%	13.18%	20.43%	4.42%	7.14%	0.00%	0.00%	45.72%
感染症および寄生虫症	25例	10例	80例	55例	17例	11例	13例	25例		64例	11例	1例	55例	1例	1例	66例	15例	33例	22例	9例	3例	24例		17例	25例			2例	20例	5例				253例
梅毒性大動脈炎								1								1			1															1
虫垂炎	1									1						1						1												2
非定型マイコバクテリア性リンパ節炎	1	1	1	1													1	1																2
気管支炎			1	1												1													2					3
気管支肺アスペルギルス症								1												1														1
蜂巣炎																													1					1
慢性B型肝炎	1		1	1		1										1		1	1															2
慢性C型肝炎	1	1	3	3				2					3						1															6
結膜炎	1		2	1																														2
サイトメガロウイルス感染			1	1		1										1	1												2					5
爪の皮膚糸状菌症			1				1			1						1			1						1				1					3
感染性下痢	1																																	1
播種性クリプトコッカス症								1		1														1										1
播種性結核			2	1			1	1					1				1			1														3
毛包炎			4	2		1		1		3	3		3		1	3	1	2	1			2		1	4				1					14
真菌感染															1	1						1			1									1
胃腸炎			1	1	1						1							2							1									3
陰部ヘルペス								1																	1									1
歯肉炎								1								1			1															1
B型肝炎	1	1		1						4						2		2	1	1														6
C型肝炎	2	2	4	4						1			1	1		2	3				1			1	1									9
単純ヘルペス	1		2	1	1								1					1																2
帯状疱疹	7	2	19	11	6	2	4	6		15	3		15			19	1	13	5	3		6		4	2				2	3				59
インフルエンザ			1					2			1		1					2							2									4
リンパ節結核										1			1			1			1															1
髄膜炎				1													1																	1
無菌性髄膜炎	1		1																															1
クリプトコッカス性髄膜炎										1															1									1
ウイルス性髄膜炎																														1				1
伝染性軟属腫			1			1												1																1
上咽頭炎			1			1				1	1		1					1						2										4
神経梅毒																									1									1
食道カンジダ症										1			1			1			1															1
口腔カンジダ症			2	2	1											1													1					3
腹膜炎										1			1																					1
咽頭炎		1		1							1						1								1									2
肺炎	3		4			2						1	1			1	1					1			1									7
進行性多巣性白質脳症			2	2						1			1											1				1						4
肺結核					1	2				1			2			1																		3
腎盂腎炎																1			1															2
急性腎盂腎炎																			1															1
膿尿																1																		1
鼻炎																													1	1				2
敗血症	1		3	1		1							1																					3
敗血症性ショック			1				1											1																1
ブドウ球菌性膿瘍			1	1									1																					1
足部白癬								1		1	2		1		1	2						2			3				3					8
扁桃炎																													1					1
結核								1		2			1			2			1			1												3
結核性胸膜炎			1	1	1								1				1																	2
クラミジア性尿道炎										1						1				1														1
尿路感染										1															1									1
サイトメガロウイルス性脈絡網膜炎	1	1	9	10	3		1	3		11			4			10	1	5	3	1		5		1	4									25
肛門膿瘍			1	1									1																2					3
サイトメガロウイルス性腸炎			1	1																														1
HIV消耗症候群				1	1								1			1	1	1																3
四肢膿瘍											1														1									1
カポジ水痘様発疹						1																												1
中枢神経系結核腫										1															1									1
細菌性関節炎										1			1																					1
ヘリコバクター感染								1																1										1
脳トキソプラズマ症			1	1						1						1		1				1												2
ブドウ球菌感染			1				1											1																1
マイコバクテリウム・アビウムコンプレックス感染			2	1		1	1			7			2			5		1	1	1		3												10
サイトメガロウイルス血症			1				1									1			1															1
急性B型肝炎	1	1	1				1						1						1															2
肺感染								1												1														1
非定型マイコバクテリア感染			2	2				1		3			1			2		1		1		2			1				1	1				8
化膿																													1					1
梅毒			1	1	2					1	1		2			1	1					1			1				1					6
耳帯状疱疹										1						1				1														1
肝アメーバ症			1	1	1								1			1						1												2
播種性帯状疱疹										1						1						1												1
潜伏結核																												1						1
口腔ヘルペス	1		3	1			1			1			3																					4
クリプトコッカス性肺炎										1			1																					1
ニューモシスチス・イロベチイ肺炎	1	1	4	2			1	2		4			4				1	1						4					3					14
アスペルギルス感染								1																1										1
腸結核			1	1						1			1					1																2
HIV関連神経認知障害										2			1			2					2			1										2

表31. 抗HIV薬別副作用・感染症の発現状況一覧表 注)

注)医師報告事象による集計(因果関係が不明なものも含む)

	核酸系逆転写酵素阻害剤											非核酸系逆転写酵素阻害剤				プロテアーゼ阻害剤								インテグラーゼ阻害剤			CCR5阻害剤	核酸系逆転写酵素阻害剤、インテグラーゼ阻害剤			核酸系逆転写酵素阻害剤、非核酸系逆転写酵素阻害剤		非核酸系逆転写酵素阻害剤、インテグラーゼ阻害剤	
対象薬剤名	ﾚﾄﾛﾋﾞﾙ	ｳﾞｧｲﾃﾞｯｸｽ	ｴﾋﾞﾋﾞﾙ	ｾﾞﾘｯﾄ	ｺﾝﾋﾞﾋﾞﾙ	ｻﾞｲｱｼﾞｪﾝ	ﾋﾞﾘｱｰﾄﾞ	ｴﾌﾟｼﾞｺﾑ	ｴﾑﾄﾘﾊﾞ	ﾂﾙﾊﾞﾀﾞ	ﾃﾞｼｺﾋﾞ	ﾋﾞﾗﾐｭｰﾝ	ｽﾄｯｸﾘﾝ	ｲﾝﾃﾚﾝｽ	ｴｼﾞｭﾗﾝﾄ	ﾉｰﾋﾞｱ	ﾋﾞﾗｾﾌﾟﾄ	ｶﾚﾄﾗ	ﾚｲｱﾀｯｸﾞ	ﾚｸｼﾞｳﾞｧ	ﾌﾟﾘｼﾞｽﾀ	ﾌﾟﾘｼﾞｽﾀﾅｲｰﾌﾞ	ﾌﾟﾚｼﾞｺﾋﾞｯｸｽ	ｱｲｾﾝﾄﾚｽ400	ﾃﾋﾞｹｲ	ｱｲｾﾝﾄﾚｽ600	ｼｰｴﾙｾﾝﾄﾘ	ｽﾀﾘﾋﾞﾙﾄﾞ	ﾄﾘｰﾒｸ	ｹﾞﾝﾎﾞｲﾔ	ｺﾑﾌﾟﾚﾗ	ｵﾃﾞﾌｼｨ	ｼﾞｬﾙｶ	全体
調査症例数	2293	914	3615	2037	645	790	1037	1653	57	4050	1184	247	2140	81	195	3338	1318	1440	1520	389	141	1475	83	1533	1602	18	69	516	744	566	70	3	2	9336
副作用等の発現症例数	939	352	1486	1080	325	344	310	471	10	1134	69	141	1052	17	35	1298	729	763	710	157	39	405	5	255	293	0	17	68	152	25	5	0	0	4268
副作用等の発現件数	1955	836	3658	2682	574	795	523	775	13	1930	116	331	2396	26	53	2622	1598	1587	1320	272	70	615	8	405	453	0	22	101	267	37	7	0	0	11705
副作用発現症例率(%)	40.95%	38.51%	41.11%	53.02%	50.39%	43.54%	29.89%	28.49%	17.54%	28.00%	5.83%	57.09%	49.16%	20.99%	17.95%	38.89%	55.31%	52.99%	46.71%	40.36%	27.66%	27.46%	6.02%	16.63%	18.29%	0.00%	24.64%	13.18%	20.43%	4.42%	7.14%	0.00%	0.00%	45.72%
良性、悪性および詳細不明の新生物(嚢胞およびポリープを含む)	4例	1例	16例	12例	3例	3例	3例	4例		8例	1例	1例	11例	1例		10例	3例	9例	4例	3例	1例	2例		8例	3例			2例	5例					45例
基底細胞癌																													1					1
膀胱癌																		1						1										1
結腸癌										1						1				1														1
びまん性大細胞型B細胞性リンパ腫										1						1						1						1						1
胆嚢癌																												1						1
胃癌			1	1									1			1						1		1										2
カポジ肉腫			5	6	2	1	1	1		3		1	4	1		2	1	4	2					3					2					15
脂肪腫													1				1																	1
リンパ腫	1		5	3			1			1			1			3	1	1	1	1									1					7
骨腫	1									1						1				1														1
腎癌			1			1																			1									1
皮膚乳頭腫										1														1										1
肺扁平上皮癌																1					1			1										1
胸腺腫								1																1	1									1
キャッスルマン病								1										1																1
精巣癌	1	1											1																					1
肺の悪性新生物			1	1														1																1
肛門性器疣贅			1			1					1		1												1				1					3
前立腺癌					1								1																					1
肛門癌							1	1					1					1																1
遠隔転移を伴う胃癌								1											1															1
肝癌	1		1																															1
肛門扁平上皮癌			1	1														1																1
血液および リンパ系障害	331例	24例	243例	89例	68例	25例	10例	8例	2例	15例		13例	65例		2例	46例	75例	37例	13例	1例	2例	2例		6例	5例				2例	1例				518例
無顆粒球症	2		1									2					1								1									3
貧血	242	13	141	38	58	8	3	1	1	8		5	39		1	23	32	18	9		1	1		2	1				1					345
大球性貧血	27		26	7						1			6			1	10	1						1										34
赤芽球癆	1		1																															1
再生不良性貧血			1	1													1																	1
播種性血管内凝固		1	1	1		1	1						1																					2
好酸球増加症	1		1									1					1																	2
赤血球減少症	1		2	1	2												1																	3
顆粒球減少症	5	2	2	2		1						1	1			1	2																	7
溶血	1		1																															1
溶血性貧血	2		2			1						1					2																	4
脾機能亢進			1														1																	1
鉄欠乏性貧血	1		4	1	1	1	2	1		2			2			1	1	1	2					1										7
白血球増加症								1								1						1												1
白血球減少症	19	1	12	4	1	2						1	3			1	1	2							1									24
リンパ節症	3	1	12	5		2	1			1			3			2	1	1	1					1										14
リンパ球増加症			4	4													4																	4
リンパ球減少症	1																																	1
好中球減少症	9		10	9	3	2		1					2			2	8	4							1				1					20
正球性貧血			1					1					1																					1
汎血球減少症	20	3	17	6	3	3		1					4			1	6	3		1														34
血小板減少症	10	2	10	4		4	1	1		1		2	2			3	6	1			1			1							1			20
血栓性血小板減少性紫斑病						1						1																						1
腎性貧血																			1															1
骨髄障害	1																																	1
出血性素因	7	4	14	14	1	2	2	1	1			2	2			12	7	5																28
骨髄機能不全	15		4	1	1								1			1	3	1																18
血球減少症										1					1										1									1
免疫性血小板減少性紫斑病										1								1																1
免疫系障害	3例	2例	12例	10例	1例	8例	1例	8例		44例		1例	7例			26例	1例	10例	9例	4例	1例	13例		9例	10例			3例	12例					87例
薬物過敏症						3		2		1			1			3		1	1		1	1							1					8
過敏症			1		1	2				1			1			1						1							1					5
節足動物刺傷アレルギー	2	1	3	4												1																		5
免疫再構築炎症反応症候群	1	1	8	6		3	1	6		42		1	5			21	1	9	8	4		11		9	10			3	10					69
内分泌障害	6例	2例	11例	2例	1例	1例	3例	2例		9例			9例			5例	3例	6例	3例			1例		2例	2例									24例
バセドウ病	2	1	2	1						1			1			1	1		1															4
甲状腺腫			1				1						1					1																1
副甲状腺機能亢進症										1														1										1
甲状腺機能亢進症	2		4				2	1		3			3			2		4	1															8
甲状腺機能低下症		1	2	1	1	1		1		3			3			2	1	1	1			1		1	1									7
甲状腺炎	1		1							1			2					1																2
自己免疫性甲状腺炎										1															1									1
抗利尿ホルモン不適合分泌	1		1														1																	1

表31. 抗HIV薬別副作用・感染症の発現状況一覧表 注)

注)医師報告事象による集計(因果関係が不明なものも含む)

	核酸系逆転写酵素阻害剤											非核酸系逆転写酵素阻害剤				プロテアーゼ阻害剤								インテグラーゼ阻害剤			CCR5阻害剤	核酸系逆転写酵素阻害剤、インテグラーゼ阻害剤			核酸系逆転写酵素阻害剤、非核酸系逆転写酵素阻害剤		非核酸系逆転写酵素阻害剤、インテグラーゼ阻害剤	
対象薬剤名	ﾚﾄﾛﾋﾞﾙ	ｳﾞｧｲﾃﾞｯｸｽ	ｴﾋﾞﾋﾞﾙ	ｾﾞﾘｯﾄ	ｺﾝﾋﾞﾋﾞﾙ	ｻﾞｲｱｼﾞｪﾝ	ﾋﾞﾘｱｰﾄﾞ	ｴﾌﾟｼﾞｺﾑ	ｴﾑﾄﾘﾊﾞ	ﾂﾙﾊﾞﾀﾞ	ﾃﾞｼｺﾋﾞ	ﾋﾞﾗﾐｭｰﾝ	ｽﾄｯｸﾘﾝ	ｲﾝﾃﾚﾝｽ	ｴｼﾞｭﾗﾝﾄ	ﾉｰﾋﾞｱ	ﾋﾞﾗｾﾌﾟﾄ	ｶﾚﾄﾗ	ﾚｲｱﾀｯﾌﾟ	ﾚｸｼﾞｳﾞｧ	ﾌﾟﾘｼﾞｽﾀ	ﾌﾟﾘｼﾞｽﾀｲｰﾌﾞ	ﾌﾟﾚｼﾞｺﾋﾞｯｸｽ	ｱｲｾﾝﾄﾚｽ400	ﾃﾋﾞｹｲ	ｱｲｾﾝﾄﾚｽ600	ｼｰｴﾙｾﾝﾄﾘ	ｽﾀﾘﾋﾞﾙﾄﾞ	ﾄﾘｰﾒｸ	ｹﾞﾝﾎﾞｲﾔ	ｺﾑﾌﾟﾚﾗ	ｵﾃﾞﾌｼｨ	ｼﾞｬﾙｶ	全体
調査症例数	2293	914	3615	2037	645	790	1037	1653	57	4050	1184	247	2140	81	195	3338	1318	1440	1520	389	141	1475	83	1533	1602	18	69	516	744	566	70	3	2	9336
副作用等の発現症例数	939	352	1486	1080	325	344	310	471	10	1134	69	141	1052	17	35	1298	729	763	710	157	39	405	5	255	293	0	17	68	152	25	5	0	0	4268
副作用等の発現件数	1955	836	3658	2682	574	795	523	775	13	1930	116	331	2396	26	53	2622	1598	1587	1320	272	70	615	8	405	453	0	22	101	267	37	7	0	0	11705
副作用発現症例率(%)	40.95%	38.51%	41.11%	53.02%	50.39%	43.54%	29.89%	28.49%	17.54%	28.00%	5.83%	57.09%	49.16%	20.99%	17.95%	38.89%	55.31%	52.99%	46.71%	40.36%	27.66%	27.46%	6.02%	16.63%	18.29%	0.00%	24.64%	13.18%	20.43%	4.42%	7.14%	0.00%	0.00%	45.72%
代謝および栄養障害	202例	108例	532例	437例	90例	127例	81例	185例	1例	280例	12例	36例	334例	6例	9例	516例	254例	377例	171例	60例	18例	152例	1例	60例	34例		6例	10例	19例	2例				1506例
アルコール不耐性	2		2													1	2																	2
悪液質		1		1		1							1				1	1																1
脱水		1		1			1						1	1		2		1	1					1			1							4
糖尿病	8	6	38	31	5	11	10	14		15	1	4	25			35	20	16	21	2		5		4	3									107
コントロール不良の糖尿病																1						1												1
耐糖能障害			7	3		3	2	2		2		3	1			7	3	4	4			2												16
痛風	1	1	5	4				1		2			2			3	3	2				2												10
高アンモニア血症			1														1																	1
高カルシウム血症				1				1		1						1			1					1										3
高コレステロール血症	17	4	45	26	11	5	7	14		20	1	4	38		1	43	24	25	11	10	2	15		5	5		1	1	3	1				140
高血糖	8	3	17	15		3	1			7		1	8			7	10	10	1	2		1		1	1				1					39
高カリウム血症	1		1		1					1				1		3		1	1			2		1	1		1							5
高乳酸血症	6	8	40	73	1	4	3					3	20			6	5	9	3															82
高トリグリセリド血症	39	16	103	68	20	18	26	42		76	1	3	62		2	149	59	84	53	22	6	46	1	11	4		1	2	2					353
高尿酸血症	32	18	76	56	9	7	6	24		34	2	3	24	2	4	48	31	32	12	5	2	19		12	10				5					181
低アルブミン血症								1		1			1			1						1												2
低コレステロール血症	1		2	1													1											1						3
低カリウム血症	1	1	3	3									4			1		3																7
低ナトリウム血症	1		2	1						1				1		2			1		1				1				1					5
低リン酸血症		1				1	1			7						3		1	1			1			1			1						9
低蛋白血症								1								1						1												1
乳酸アシドーシス	3	12	16	29	1	1					1	2	7			3	1	2																34
代謝性アシドーシス			1	1						1						1			1															1
肥満	1		1	1						1						3	3				1			2										8
多飲症										1						1			1															1
亜鉛欠乏										3						2			2	1														3
体脂肪異常	1		2	1		1							1			2	1																	3
代謝障害	1	1		1	1			1		1			2			1		1	1						1									4
脂質異常症			1			1	1	19		25	5		3	1	2	51		5	5	4	5	37		9	7		1	4	5	1				86
高アルカリホスファターゼ血症	1		8	4	1	1	6	1		45			16		1	13	2	9	9			3		3				1	1					59
脂質代謝障害					1			8		3						16		2	3	1		9		1										20
栄養障害													1			1		1																1
食欲減退	18	4	26	15	6	4	1	1		1		1	5			7	8	6	1															53
高脂血症	91	53	259	202	40	80	21	87	1	62	1	20	182			201	119	237	62	25	3	28		15	2		1		2					670
高クレアチニン血症																												1						1
高アミラーゼ血症	4	2	7	5		2	2			5			4			3	2	2	1															14
石灰沈着性関節周囲炎										1						1						1												1
中心性肥満					1													1																1
1型糖尿病			1	1				1					1											1										2
2型糖尿病	1		1	1				1		1					1	1	1			1		1		1	2									7
高リパーゼ血症										1								1																1
低HDLコレステロール血症																2		1				1												2
やせ	4	1	2	3	1	1											2																	8
精神障害	18例	13例	47例	27例	9例	21例	9例	20例		38例	11例	9例	201例		3例	28例	13例	15例	22例	3例		10例		14例	33例		1例	3例	15例	1例				343例
異常な夢	1		4	2		5	2	1					22		1	1			1						2									26
急性精神病													1																					1
抑うつ気分を伴う適応障害	1							1																										1
感情障害										1															1									1
アルコール精神病										1																								1
不安			1	1						2	1		3					1						1	2			1						7
無感情													1			1																		2
自殺既遂			1	1	1			1		1			3						1					1	1				1					7
譫妄													1																					1
妄想													1																					1
抑うつ気分								1				2	4						2						1									9
うつ病	6	2	10	4	3	4	4	4		8	1	1	41		1	6	3	3	10			3		4	4				2					73
不快気分		1											1				1	1																3
多幸気分		1		1		1							3																					3
フラッシュバック										1			1																					1
全般性不安障害													1																					1
幻覚													2																	1				3
幻聴												1	1											1										3
関連念慮										1			1																					1
錯覚			1																															1
初期不眠症								1		1			2						1															3
不眠症	6	7	14	8	5	10	1	9		16	5	4	72		1	16	3	8	6	3		4		8	12				9					132
易刺激性	1	1	2	2						1	1		5				2	1						1	2			1	1					12
躁病			1	1								1	1																					2
中期不眠症										1															1									1
気分変化			1										2					1																2
気分動揺													1																					1
神経症			1	1		2							5				1																	6
悪夢	3	1	7	5				1		2	1		34			1			1						2			2						41
パニック障害		1	1														1																	1
統合失調症													2																					2
睡眠障害								1		3			6			2		1				2			2				1					12
自殺念慮											1		1												1									2
自殺企図										1			3												2									5
抑うつ症状			2		1	1	1			1			2					1							1		1							4
感情不安定													1																					1
ディスフェミア			1	1													1																	1
不安障害	1		3	1			1					1	2			1	1		1						1									6
双極性障害																						1												1
精神障害	1	1				1				1			5					1	1						1									7
異常行動								1					1																					1
精神症状										1			1					1																2
適応障害	1		1							1	1		1			1	1		2						1				1					6
精神病性障害													1																					1
早朝覚醒型不眠症						1							1																					1
身体症状症													1																					1

表31. 抗HIV薬別副作用・感染症の発現状況一覧表 注)

注)医師報告事象による集計(因果関係が不明なものも含む)

	核酸系逆転写酵素阻害剤											非核酸系逆転写酵素阻害剤				プロテアーゼ阻害剤								インテグラーゼ阻害剤			CCR5阻害剤	核酸系逆転写酵素阻害剤、インテグラーゼ阻害剤			核酸系逆転写酵素阻害剤、非核酸系逆転写酵素阻害剤		非核酸系逆転写酵素阻害剤、インテグラーゼ阻害剤	
対象薬剤名	ﾚﾄﾛﾋﾞﾙ	ｳﾞｧｲﾃﾞｯｸｽ	ｴﾋﾞﾋﾞﾙ	ｾﾞﾘｯﾄ	ｺﾝﾋﾞﾋﾞﾙ	ｻﾞｲｱｼﾞｪﾝ	ﾋﾞﾘｱｰﾄﾞ	ｴﾌﾟｼﾞｺﾑ	ｴﾑﾄﾘﾊﾞ	ﾂﾙﾊﾞﾀﾞ	ﾃﾞｼｺﾋﾞ	ﾋﾞﾗﾐｭｰﾝ	ｽﾄｯｸﾘﾝ	ｲﾝﾃﾚﾝｽ	ｴｼﾞｭﾗﾝﾄ	ﾉｰﾋﾞｱ	ﾋﾞﾗｾﾌﾟﾄ	ｶﾚﾄﾗ	ﾚｲｱﾀｯﾌﾟ	ﾚｸｼﾞｳﾞｧ	ﾌﾟﾘｼﾞｽﾀ	ﾌﾟﾘｼﾞｽﾀｲｰﾌﾞ	ﾌﾟﾚｼﾞｺﾋﾞｯｸｽ	ｱｲｾﾝﾄﾚｽ400	ﾃﾋﾞｹｲ	ｱｲｾﾝﾄﾚｽ600	ｼｰｴﾙｾﾝﾄﾘ	ｽﾀﾘﾋﾞﾙﾄﾞ	ﾄﾘｰﾒｸ	ｹﾞﾝﾎﾞｲﾔ	ｺﾑﾌﾟﾚﾗ	ｵﾃﾞﾌｼｨ	ｼﾞｬﾙｶ	全体
調査症例数	2293	914	3615	2037	645	790	1037	1653	57	4050	1184	247	2140	81	195	3338	1318	1440	1520	389	141	1475	83	1533	1602	18	69	516	744	566	70	3	2	9336
副作用等の発現症例数	939	352	1486	1080	325	344	310	471	10	1134	69	141	1052	17	35	1298	729	763	710	157	39	405	5	255	293	0	17	68	152	25	5	0	0	4268
副作用等の発現件数	1955	836	3658	2682	574	795	523	775	13	1930	116	331	2396	26	53	2622	1598	1587	1320	272	70	615	8	405	453	0	22	101	267	37	7	0	0	11705
副作用発現症例率(%)	40.95%	38.51%	41.11%	53.02%	50.39%	43.54%	29.89%	28.49%	17.54%	28.00%	5.83%	57.09%	49.16%	20.99%	17.95%	38.89%	55.31%	52.99%	46.71%	40.36%	27.66%	27.46%	6.02%	16.63%	18.29%	0.00%	24.64%	13.18%	20.43%	4.42%	7.14%	0.00%	0.00%	45.72%
神経系障害	88例	73例	173例	209例	28例	49例	19例	23例		44例	2例	16例	258例	1例	1例	73例	50例	42例	24例	7例	2例	10例		14例	18例		1例	3例	14例	3例	1例			616例
味覚消失	1		1										1				1																	1
意識変容状態	1		1										1																					2
健忘													1																	1				2
脳幹出血			1													1					1			1										1
手根管症候群										1						1			1															1
小脳出血			1				1						1																					1
小脳梗塞													1																					1
脳出血	1		5	1		2				1		1	1			2	1	1				1					1							6
脳梗塞	1	1	3	4		1		1					3	1		2	1	1	2					1										8
認知症												1	1																					1
糖尿病性ニューロパチー								1																										1
注意力障害	1		4	2		1		1					7																					8
浮動性めまい	10	8	29	20	12	11	6	4		7		1	174			8	6	10	1	2		1		1	4			1	3					206
体位性めまい	1	1	1	1													1																	2
味覚異常	10	2	12	9	1	1		1		1		1	3			6	3		2	1														24
てんかん	1	1						1								1		1	1															2
顔面麻痺			2		1	1				1			2			1	1					1		2				1						6
ギラン・バレー症候群			1	2		1												1																2
頭蓋内出血						1	1					1																						1
頭部不快感													1																1					2
頭痛	37	4	23	8	6	9		4		6	2	3	11			14	4	7	5	2		1		5	10				9		1			98
肝性脳症		1	1	1													2																	2
知覚過敏			1	1		1											1	1																2
感覚鈍麻	13	36	58	117	4	12	4	5		9		7	35		1	26	19	13	5	1		4		1	1									171
味覚減退												1																						1
意識消失					1								1			1																		2
記憶障害	2		2									1	2			1												1						6
精神的機能障害													1					1																1
片頭痛										1	1		1												1									2
重症筋無力症										1			1																	1				2
ミオクローヌス	1		1																															1
神経系障害			1			2				4			10			1				1		1												13
神経痛			1	1	1								1			1					1			1										3
ニューロミオパチー				1									1																					1
末梢性ニューロパチー	10	16	24	44	2	8	3	3		5			10			5	10	4	3	1				1					1					67
眼振																	1																	1
視神経炎	1	1															1																	1
錯感覚				1												1			1															2
麻痺	1		1														1	1																2
嗅覚錯誤										1																								1
末梢性感覚ニューロパチー			1				1									1			1															1
多発ニューロパチー				1																														1
ヘルペス後神経痛		1		1												1																		1
坐骨神経痛	1	1								1								1																2
痙攣発作		1	4	1		1							3					1																5
感覚障害			4	3			1						1				1																	4
傾眠	3	3	4	3	2	4	2	1		1		1	17			3	2	3	2	1					2									30
会話障害													1																					1
くも膜下出血																1			1															1
失神			2	2													1																	2
緊張性頭痛											1														1				1					2
一過性脳虚血発作								1		1						1			1					1										2
振戦	1	1	4	2		1		1		1		1	1				2							1										7
三叉神経痛			1	1												1																		1
第6脳神経麻痺				1																														1
声帯麻痺			1	1													1																	1
ラクナ梗塞										2			1																					2
認知障害																								1										1
下肢静止不能症候群																								1										1
頚動脈疾患			1				1						1																					1
睡眠の質低下													2																					2
頚動脈硬化症								1																										1
後頭神経痛																														1				1
味覚障害	3	1	6	5		1				5			5			3	2	2				1			1									18

表31. 抗HIV薬別副作用・感染症の発現状況一覧表 注)

注)医師報告事象による集計(因果関係が不明なものも含む)

	核酸系逆転写酵素阻害剤											非核酸系逆転写酵素阻害剤				プロテアーゼ阻害剤								インテグラーゼ阻害剤			CCR5阻害剤	核酸系逆転写酵素阻害剤、インテグラーゼ阻害剤			核酸系逆転写酵素阻害剤、非核酸系逆転写酵素阻害剤		非核酸系逆転写酵素阻害剤、インテグラーゼ阻害剤	
対象薬剤名	ﾚﾄﾛﾋﾞﾙ	ｳﾞｧｲﾃﾞｯｸｽ	ｴﾋﾞﾋﾞﾙ	ｾﾞﾘｯﾄ	ｺﾝﾋﾞﾋﾞﾙ	ｻﾞｲｱｼﾞｪﾝ	ﾋﾞﾘｱｰﾄﾞ	ｴﾌﾟｼﾞｺﾑ	ｴﾑﾄﾘﾊﾞ	ﾂﾙﾊﾞﾀﾞ	ﾃﾞｼｺﾋﾞ	ﾋﾞﾗﾐｭｰﾝ	ｽﾄｯｸﾘﾝ	ｲﾝﾃﾚﾝｽ	ｴｼﾞｭﾗﾝﾄ	ﾉｰﾋﾞｱ	ﾋﾞﾗｾﾌﾟﾄ	ｶﾚﾄﾗ	ﾚｲｱﾀｯﾌﾟ	ﾚｸｼﾞｳﾞｧ	ﾌﾟﾘｼﾞｽﾀ	ﾌﾟﾘｼﾞｽﾀｲｰﾌﾞ	ﾌﾟﾚｼﾞｺﾋﾞｯｸｽ	ｱｲｾﾝﾄﾚｽ400	ﾃﾋﾞｹｲ	ｱｲｾﾝﾄﾚｽ600	ｼｰｴﾙｾﾝﾄﾘ	ｽﾀﾘﾋﾞﾙﾄﾞ	ﾄﾘｰﾒｸ	ｹﾞﾝﾎﾞｲﾔ	ｺﾑﾌﾟﾚﾗ	ｵﾃﾞﾌｼｨ	ｼﾞｬﾙｶ	全体
調査症例数	2293	914	3615	2037	645	790	1037	1653	57	4050	1184	247	2140	81	195	3338	1318	1440	1520	389	141	1475	83	1533	1602	18	69	516	744	566	70	3	2	9336
副作用等の発現症例数	939	352	1486	1080	325	344	310	471	10	1134	69	141	1052	17	35	1298	729	763	710	157	39	405	5	255	293	0	17	68	152	25	5	0	0	4268
副作用等の発現件数	1955	836	3658	2682	574	795	523	775	13	1930	116	331	2396	26	53	2622	1598	1587	1320	272	70	615	8	405	453	0	22	101	267	37	7	0	0	11705
副作用発現症例率(%)	40.95%	38.51%	41.11%	53.02%	50.39%	43.54%	29.89%	28.49%	17.54%	28.00%	5.83%	57.09%	49.16%	20.99%	17.95%	38.89%	55.31%	52.99%	46.71%	40.36%	27.66%	27.46%	6.02%	16.63%	18.29%	0.00%	24.64%	13.18%	20.43%	4.42%	7.14%	0.00%	0.00%	45.72%
眼障害	10例	3例	16例	11例	1例	1例	1例	2例		3例	1例	2例	5例	1例		12例	8例		5例			3例		2例					2例					36例
眼の異常感			1	1												1			1															1
眼瞼痙攣	1		1														1																	1
白内障	1		2	1												1	1		1			1							1					4
結膜出血			1	1													1																	1
糖尿病網膜症			1	1												1			1															1
複視	2	2														2																		2
ドライアイ			1	1												1																		1
眼脂											1													1										1
眼瞼浮腫								1																										1
緑内障			1				1			2		1	1			1			1															3
緑内障性毛様体炎発症			1				1						1																					1
角膜炎			2	2												1			1										1					3
流涙増加	1		1																															1
黄斑浮腫	1		1	1									1																					1
眼充血						1							1																					2
視神経萎縮	1	1														1																		1
眼窩周囲痛	1		1																															1
網膜出血			3	3													3																	3
眼瞼腫脹																								1										1
ぶどう膜炎			1	1				1		2				1		5			3			2												5
霧視	1				1								1																					2
視力障害	2	1	1										1			1	1																	3
硝子体出血																1																		1
硝子体混濁	1		1	1									1																					1
眼球乾燥症	1		1	1													1																	1
フックス症候群												1																						1
結膜充血						1																												1
耳および迷路障害	1例		4例	4例				1例		5例	1例		5例			5例	1例	2例	3例					1例	1例									17例
聴覚障害			1	1													1																	1
難聴								1								1			1															1
感音性難聴											1														1									1
メニエール病																		1																1
乗物酔い										1			1			1																		2
耳鳴			1	2				1		2			1			2		1	2															5
回転性めまい	1		2	1						1			3			2			1															6
耳不快感				1																														1
突発性難聴										1														1										1
心臓障害	12例	8例	25例	15例	2例	9例	4例	12例		12例			16例		2例	26例	14例	27例	13例	1例	1例	10例		8例	2例			3例	3例					93例
急性心筋梗塞	2		6	3			1						2				3	1										1	1					8
狭心症	1	1	2	1	1	2		4		1			2			3			4	1		1		1				1						11
不安定狭心症										1						3			2			1												3
不整脈	1	1	1	1				1								2	3	3				1												7
心房細動			1			2	1	1								1	1	1	1					1										4
心房粗動													1																					1
房室ブロック																		1																1
完全房室ブロック		1						1								1		1	1															2
第一度房室ブロック			1	1				1								1	1		1															1
第二度房室ブロック		1								1						1		2																2
徐脈		1					1			3			1			2	1	10																12
心不全	1							1		1			1			1		1				1		2										4
うっ血性心不全		1		1													1																	1
心肺停止	1	1	2	1												1	1		1															2
伝導障害						1												1																1
左室不全	1		2	1									1					1																2
心筋梗塞	3		3		1			2								2	1	2	1			1		1	1									7
心筋虚血	1		1							2			1			1	1					1												3
動悸	1	2	3	4		4		1		1			2		1	5	1	2	2			3		1				1	1					16
洞房ブロック	1		1													1																		1
洞停止																1		1																1
洞性徐脈																		1																1
洞性頻脈																		1																1
上室性期外収縮			1													1						1		1										1
上室性頻脈										1			1																					1
頻脈		1	2	3									2				1	3																5
発作性頻脈										1						1					1				1				1					2
心室性期外収縮										1					1		1							1										3
うっ血性心筋症	2		1																															2
僧帽弁疾患			1				1						1																					1
洞結節機能不全			1										1				2	1																2
血管障害	10例	8例	35例	19例	5例	12例	13例	16例		34例	3例	6例	20例		1例	41例	11例	14例	17例	5例	1例	13例		11例	6例			2例	8例					127例
動脈硬化症								1								1						1												1
拡張期高血圧				1								1																						1
本態性高血圧症		1		1									1																					1
潮紅				1								1																						1
血腫																1		1																2
高血圧	6	6	28	12	5	11	13	14		31	3	5	16		1	32	9	12	16	5	1	11		9	6			2	7					106
リンパ浮腫										1														1										1
起立性低血圧			1	1						1						1			1															2
末梢冷感	1		1																															1
血栓性閉塞性血管炎						1												1																1
血栓性静脈炎																	1																	1
出血性ショック			1	1												1																		1
深部静脈血栓症			2	1		1											1	1																2
出血	1		1													3						1												3
ほてり	1	1		1									2			1													1					4
四肢静脈血栓症	1		2	1									1			2																		3
末梢動脈閉塞性疾患								1		1														1										1

表31. 抗HIV薬別副作用・感染症の発現状況一覧表 注)

注)医師報告事象による集計(因果関係が不明なものも含む)

	核酸系逆転写酵素阻害剤											非核酸系逆転写酵素阻害剤				プロテアーゼ阻害剤								インテグラーゼ阻害剤			CCR5阻害剤	核酸系逆転写酵素阻害剤、インテグラーゼ阻害剤			核酸系逆転写酵素阻害剤、非核酸系逆転写酵素阻害剤		非核酸系逆転写酵素阻害剤、インテグラーゼ阻害剤	
対象薬剤名	ﾚﾄﾛﾋﾞﾙ	ｳﾞｧｲﾃﾞｯｸｽ	ｴﾋﾞﾋﾞﾙ	ｾﾞﾘｯﾄ	ｺﾝﾋﾞﾋﾞﾙ	ｻﾞｲｱｼﾞｪﾝ	ﾋﾞﾘｱｰﾄﾞ	ｴﾌﾟｼﾞｺﾑ	ｴﾑﾄﾘﾊﾞ	ﾂﾙﾊﾞﾀﾞ	ﾃﾞｼｺﾋﾞ	ﾋﾞﾗﾐｭｰﾝ	ｽﾄｯｸﾘﾝ	ｲﾝﾃﾚﾝｽ	ｴｼﾞｭﾗﾝﾄ	ﾉｰﾋﾞｱ	ﾋﾞﾗｾﾌﾟﾄ	ｶﾚﾄﾗ	ﾚｲｱﾀｯﾌﾟ	ﾚｸｼﾞｳﾞｧ	ﾌﾟﾘｼﾞｽﾀ	ﾌﾟﾘｼﾞｽﾀｲｰﾌﾞ	ﾌﾟﾚｼﾞｺﾋﾞｯｸｽ	ｱｲｾﾝﾄﾚｽ400	ﾃﾋﾞｹｲ	ｱｲｾﾝﾄﾚｽ600	ｼｰｴﾙｾﾝﾄﾘ	ｽﾀﾘﾋﾞﾙﾄﾞ	ﾄﾘｰﾒｸ	ｹﾞﾝﾎﾞｲﾔ	ｺﾑﾌﾟﾚﾗ	ｵﾃﾞﾌｼｨ	ｼﾞｬﾙｶ	全体
調査症例数	2293	914	3615	2037	645	790	1037	1653	57	4050	1184	247	2140	81	195	3338	1318	1440	1520	389	141	1475	83	1533	1602	18	69	516	744	566	70	3	2	9336
副作用等の発現症例数	939	352	1486	1080	325	344	310	471	10	1134	69	141	1052	17	35	1298	729	763	710	157	39	405	5	255	293	0	17	68	152	25	5	0	0	4268
副作用等の発現件数	1955	836	3658	2682	574	795	523	775	13	1930	116	331	2396	26	53	2622	1598	1587	1320	272	70	615	8	405	453	0	22	101	267	37	7	0	0	11705
副作用発現症例率(%)	40.95%	38.51%	41.11%	53.02%	50.39%	43.54%	29.89%	28.49%	17.54%	28.00%	5.83%	57.09%	49.16%	20.99%	17.95%	38.89%	55.31%	52.99%	46.71%	40.36%	27.66%	27.46%	6.02%	16.63%	18.29%	0.00%	24.64%	13.18%	20.43%	4.42%	7.14%	0.00%	0.00%	45.72%
呼吸器、胸郭および縦隔障害	13例	4例	19例	9例	4例	14例	1例	5例		10例	1例	2例	9例			16例	3例	6例	6例	2例		5例		5例	1例			1例	2例					59例
喘息	1	1	1		2	2		1		1			3					1							1				2					9
息詰まり感	1																																	1
咳嗽	2		5	4		1		2				1				4						1												12
発声障害			1	1													1																	1
呼吸困難	4	2	4	1		5		1				1	3			1	1	1	1					1										10
労作性呼吸困難	1		1																															1
鼻出血			1	1													1																	1
喀血																		1																1
しゃっくり					1		1									1			1															1
過換気			1			2							1			1			1															2
間質性肺疾患					1	2				1									1															2
肺臓炎													1																					1
気胸	1		1													1																		1
肺塞栓症	1		2			1				1			1			1		1				1												3
肺高血圧症	1	1	2	1							1					1				1				1										2
肺梗塞				1												1			1															1
肺水腫	1		1															1																1
呼吸不全					1	1				1									1															1
アレルギー性鼻炎								1		5						3		1		1		2		2										6
上気道性喘鳴			1	1								1																						1
上気道の炎症						1				1						1			1															2
喉頭出血																								1				1						1
口腔咽頭痛			1	1						1		1				2						1												3

表31. 抗HIV薬別副作用・感染症の発現状況一覧表 注)

注)医師報告事象による集計(因果関係が不明なものも含む)

	核酸系逆転写酵素阻害剤											非核酸系逆転写酵素阻害剤				プロテアーゼ阻害剤								インテグラーゼ阻害剤			CCR5阻害剤	核酸系逆転写酵素阻害剤、インテグラーゼ阻害剤			核酸系逆転写酵素阻害剤、非核酸系逆転写酵素阻害剤		非核酸系逆転写酵素阻害剤、インテグラーゼ阻害剤	
対象薬剤名	ﾚﾄﾛﾋﾞﾙ	ｳﾞｧｲﾃﾞｯｸｽ	ｴﾋﾞﾋﾞﾙ	ｾﾞﾘｯﾄ	ｺﾝﾋﾞﾋﾞﾙ	ｻﾞｲｱｼﾞｪﾝ	ﾋﾞﾘｱｰﾄﾞ	ｴﾌﾟｼﾞｺﾑ	ｴﾑﾄﾘﾊﾞ	ﾂﾙﾊﾞﾀﾞ	ﾃﾞｺｼﾋﾞ	ﾋﾞﾗﾐｭｰﾝ	ｽﾄｯｸﾘﾝ	ｲﾝﾃﾚﾝｽ	ｴｼﾞｭﾗﾝﾄ	ﾉｰﾋﾞｱ	ﾋﾞﾗｾﾌﾟﾄ	ｶﾚﾄﾗ	ﾚｲｱﾀｯﾌﾟ	ﾚｸｼﾞｳﾞｧ	ﾌﾟﾘｼﾞｽﾀ	ﾌﾟﾘｼﾞｽﾀｲｰﾌﾞ	ﾌﾟﾚｼﾞｺﾋﾞｯｸｽ	ｱｲｾﾝﾄﾚｽ400	ﾃﾋﾞｹｲ	ｱｲｾﾝﾄﾚｽ600	ｼｰｴﾙｾﾝﾄﾘ	ｽﾀﾘﾋﾞﾙﾄﾞ	ﾄﾘｰﾒｸ	ｹﾞﾝﾎﾞｲﾔ	ｺﾑﾌﾟﾚﾗ	ｵﾃﾞﾌｼｨ	ｼﾞｬﾙｶ	全体
調査症例数	2293	914	3615	2037	645	790	1037	1653	57	4050	1184	247	2140	81	195	3338	1318	1440	1520	389	141	1475	83	1533	1602	18	69	516	744	566	70	3	2	9336
副作用等の発現症例数	939	352	1486	1080	325	344	310	471	10	1134	69	141	1052	17	35	1298	729	763	710	157	39	405	5	255	293	0	17	68	152	25	5	0	0	4268
副作用等の発現件数	1955	836	3658	2682	574	795	523	775	13	1930	116	331	2396	26	53	2622	1598	1587	1320	272	70	615	8	405	453	0	22	101	267	37	7	0	0	11705
副作用発現症例率(%)	40.95%	38.51%	41.11%	53.02%	50.39%	43.54%	29.89%	28.49%	17.54%	28.00%	5.83%	57.09%	49.16%	20.99%	17.95%	38.89%	55.31%	52.99%	46.71%	40.36%	27.66%	27.46%	6.02%	16.63%	18.29%	0.00%	24.64%	13.18%	20.43%	4.42%	7.14%	0.00%	0.00%	45.72%
胃腸障害	271例	125例	392例	256例	106例	78例	47例	75例	3例	164例	14例	21例	126例	1例	3例	351例	349例	244例	87例	55例	7例	83例	2例	32例	39例		3例	16例	36例	4例				1294例
腹部不快感	21	5	28	16	6	8	4	5		5		1	9			9	8	8	3	1	1			2	1				1					58
腹部膨満	5	2	11	4	6	1	7	2	1	21	2	2	8			13	4	4	5		1	8		4	7			4						57
腹痛	5	2	11	7	1	3		1		1		3				4	3	3	4			1		1					1					27
下腹部痛	1		1	1															1															3
上腹部痛	10	2	14	5	2	3		6		4		1	3		1	13	9	4	5	1		3			2									39
急性腹症		1	1	3		1													1															3
痔瘻																			1															1
口角口唇炎	1		2	1									1																					2
アフタ性潰瘍	1		2	1														1																2
腹水	2	1	1	1		1		1					1					2																3
慢性胃炎	3	1	4	2	5		1	2		6	1		4			4		3	4	1		1		4	1									21
潰瘍性大腸炎	1									1							1							1										2
便秘	2		2		3	1		1		3			2	1		3	1		2		1	2		1	1				1	1				14
下痢	89	71	185	138	32	21	16	17	1	69	4	7	25			178	299	154	28	40	1	49	2	2	10			6	6	1				694
口内乾燥	2		2							1			1														1							4
十二指腸潰瘍			2	3									2			1	1	1		1														3
出血性十二指腸潰瘍			1	1									1																					1
十二指腸炎										1						1				1														1
消化不良	1	2	6	7	2	1				1			8			2	4							1					2					16
嚥下障害			1	1													1																	1
腸炎			1	1						1	1					1		1	1						1				1					4
出血性腸炎		1																																1
おくび										1																								1
鼓腸			1		1		2			4			2		1		2	1		1				1										12
排便回数増加																	1																	1
胃潰瘍	2	3	4	2		1	1	1		1			2			4	1	1	2			1		1				1						12
胃炎	12	4	18	7	5	1	1	1		4	1		13			5	6	3	3			1			1									37
胃食道逆流性疾患	3		5	3	2		1	8		10	1	1	4		1	10	2	5	5		1	5		4	1				1					31
胃腸障害	3	1	5	2	1	3		4		8			1			13	1	13	1	4	1	8		1	3			2	2					36
胃腸出血		2	2	2									1			2	3																	7
歯肉出血	1	1		1																														2
歯肉痛																	1																	1
舌炎		1		1									1																					1
舌痛			1	1								2																						2
吐血	1				1								1																					2
血便排泄	1		1		1	1							1																					3
痔核																													3					3
裂孔ヘルニア										1			1																					1
腸管穿孔										1														1										1
過敏性腸症候群								1		1														1					1					4
口唇乾燥	1	1	1													1																		3
口唇痛			1	1								1																						1
メレナ		1	2	2			1					1				1	3		1															5
口腔内潰瘍形成	1		1	1													1																	1
悪心	143	33	130	70	61	40	11	24		22	3	4	42	1		111	36	74	21	15	1	12		4	10		1	2	16	2				427
食道潰瘍																												1						1
食道静脈瘤出血	1		1							1			1																					1
口腔内不快感	1		2	2												2	1																	4
膵仮性嚢胞										1														1										1
膵炎	3	3	6	2	1								1			2	1	2																10
急性膵炎		6	3	7	1	3	2	2		3			5			3	2	4	2			1		1										15
出血性膵炎		1		1												1																		1
再発性膵炎	1		2			1											1	1																2
肛門周囲痛			1	1									1																1					2
口内炎	16	4	11	8	2	1	1		1	1		1	5			4	2	1	1	1									2					30
舌障害												1																						1
埋伏歯																													1					1
歯痛																	1																	1
嘔吐	31	13	35	26	8	13	1	3		7	2	2	8			30	11	15	2	1		2	1		3		1	1	1					108
耳下腺脂肪腫症																1						1												1
口唇のひび割れ	2		2																															2
十二指腸狭窄								1		1			1																					1
下部消化管出血	1																1																	1
耳下腺出血																1																		1
機械的イレウス										1																								1
小腸出血																		1						1										1
心窩部不快感	1		1										1																					1
痔出血										1														1										1
食道静脈瘤		1	4	2			1			1			1			1	2		1															4
胃障害			1	1													1																	1
直腸しぶり	1		1																															1
口の感覚鈍麻	1	4	4	10	3			1								18	1			1					1									23
口の錯感覚		1	2	2		1				1						3	1		1															5
腹部症状			2				2	1		1			1			2		1	1	1				1	1									5
腹腔内出血										1			1			2	1		1															3
軟便	2	1	4	3			1	1		7	1		1			7	8	4	4		1	2		2	1		1							25
舌不快感																1																		1

表31. 抗HIV薬別副作用・感染症の発現状況一覧表 注)

注)医師報告事象による集計(因果関係が不明なものも含む)

	核酸系逆転写酵素阻害剤											非核酸系逆転写酵素阻害剤				プロテアーゼ阻害剤								インテグラーゼ阻害剤			CCR5阻害剤	核酸系逆転写酵素阻害剤、インテグラーゼ阻害剤			核酸系逆転写酵素阻害剤、非核酸系逆転写酵素阻害剤		非核酸系逆転写酵素阻害剤、インテグラーゼ阻害剤	
対象薬剤名	ﾚﾄﾛﾋﾞﾙ	ｳﾞｧｲﾃﾞｯｸｽ	ｴﾋﾞﾋﾞﾙ	ｾﾞﾘｯﾄ	ｺﾝﾋﾞﾋﾞﾙ	ｻﾞｲｱｼﾞｪﾝ	ﾋﾞﾘｱｰﾄﾞ	ｴﾌﾟｼﾞｺﾑ	ｴﾑﾄﾘﾊﾞ	ﾂﾙﾊﾞﾀﾞ	ﾃﾞｼｺﾋﾞ	ﾋﾞﾗﾐｭｰﾝ	ｽﾄｯｸﾘﾝ	ｲﾝﾃﾚﾝｽ	ｴｼﾞｭﾗﾝﾄ	ﾉｰﾋﾞｱ	ﾋﾞﾗｾﾌﾟﾄ	ｶﾚﾄﾗ	ﾚｲｱﾀｯﾌﾟ	ﾚｸｼﾞｳﾞｧ	ﾌﾟﾘｼﾞｽﾀ	ﾌﾟﾘｼﾞｽﾀｲｰﾌﾞ	ﾌﾟﾚｼﾞｺﾋﾞｯｸｽ	ｱｲｾﾝﾄﾚｽ400	ﾃﾋﾞｹｲ	ｱｲｾﾝﾄﾚｽ600	ｼｰｴﾙｾﾝﾄﾘ	ｽﾀﾘﾋﾞﾙﾄﾞ	ﾄﾘｰﾒｸ	ｹﾞﾝﾎﾞｲﾔ	ｺﾑﾌﾟﾚﾗ	ｵﾃﾞﾌｼｨ	ｼﾞｬﾙｶ	全体
調査症例数	2293	914	3615	2037	645	790	1037	1653	57	4050	1184	247	2140	81	195	3338	1318	1440	1520	389	141	1475	83	1533	1602	18	69	516	744	566	70	3	2	9336
副作用等の発現症例数	939	352	1486	1080	325	344	310	471	10	1134	69	141	1052	17	35	1298	729	763	710	157	39	405	5	255	293	0	17	68	152	25	5	0	0	4268
副作用等の発現件数	1955	836	3658	2682	574	795	523	775	13	1930	116	331	2396	26	53	2622	1598	1587	1320	272	70	615	8	405	453	0	22	101	267	37	7	0	0	11705
副作用発現症例率(%)	40.95%	38.51%	41.11%	53.02%	50.39%	43.54%	29.89%	28.49%	17.54%	28.00%	5.83%	57.09%	49.16%	20.99%	17.95%	38.89%	55.31%	52.99%	46.71%	40.36%	27.66%	27.46%	6.02%	16.63%	18.29%	0.00%	24.64%	13.18%	20.43%	4.42%	7.14%	0.00%	0.00%	45.72%
肝胆道系障害	140例	79例	298例	224例	35例	46例	64例	46例	1例	162例	5例	27例	182例	2例	9例	210例	90例	87例	289例	9例	2例	30例		40例	38例		2例	5例	18例	2例				870例
急性肝不全		1															1																	1
アルコール性肝疾患	1		1							1								1						1										2
胆管結石										1					1																			1
胆道仙痛										2						1						1			1									2
胆管炎		1		1												1																		1
胆嚢炎								1								1						1												1
急性胆嚢炎	2	1	1			1	1						1					3																3
胆石症	2	2	3	2		1	2	3		2			3			5	1	4	2	1		3						1		1				14
胆汁うっ滞	1		1	1								1	1																					2
慢性肝炎								1								1				1														1
胆嚢障害	1		1													1		1																1
肝硬変	1	4	3	6		1							3			2	1		1															7
肝不全		1	3	4		1		1					2			1		2		1														6
肝機能異常	68	42	149	126	21	26	27	18		67	4	18	100	1	7	73	45	38	37	2	1	14		20	33			4	14	1				372
脂肪肝	2	2	8	9	1			2		15			10			11	5	1	3			6		5			1							35
肝炎	1	2	2	2		1							2					1																3
急性肝炎	1		1																															1
劇症肝炎	1	1	1				1	1					2					1																2
肝細胞損傷																								1										1
肝腫大				1		1							1																					1
高ビリルビン血症	19	6	42	15	9	1	24	10		44			2			89	2	8	235	2				2	1				1					277
黄疸	3	2	8	7		1	1	2		1		2	1			5	2	3	18			1												30
胆汁うっ滞性黄疸		1		1												1																		1
肝障害	46	23	92	66	5	13	11	10	1	32	1	7	66	1	1	35	33	26	17	3	1	4		10	2		1		3					194
門脈圧亢進症										1																								1
胆嚢ポリープ								1								1						1												1
非アルコール性脂肪性肝炎										1						1						1												1
胆道障害										1						1						1												1
高トランスアミナーゼ血症										2			1			1		1	1															3
薬物性肝障害	1		4	2		1		1		2						1	3	1						1	1									8
皮膚および皮下組織障害	81例	55例	256例	230例	50例	57例	32例	51例	1例	107例	13例	53例	271例	5例	2例	150例	158例	73例	51例	34例	3例	60例	3例	20例	26例		1例	9例	18例	1例	1例			797例
さ瘡			1				2	1		2	3		1			2			2			1			4				2					9
脱毛症	2		9	3	1		2			6			3			2	5	3	1					2	1			1						19
円形脱毛症			1	1	1						1		1				1								1									3
血管浮腫		1	1	1								1						1																1
水疱												1																						1
皮膚嚢腫										1			1					1						1										2
アレルギー性皮膚炎										5			2			2		1		1		1		2					2					9
アトピー性皮膚炎								1		3						3			1			2		1					1					5
薬疹	9	7	29	22	5	7	6	8		9		6	62	2		19	14	11	7	8	1	11	1	2	1		1		2					115
皮膚乾燥	3	2	3	2												1																		6
異汗性湿疹																													1					1
湿疹	1		3	1	1	1	1			5	1		3			2	1		1	1		1			3			2	1					16
皮脂欠乏性湿疹	1		1							1						1						1												2
紅斑	2	1	1			2				1	1	1	4				3	1							2									14
多形紅斑		1		1		1				1						2						1												2
結節性紅斑								1										1																1
皮下出血	1		3	2									1											2				1						4
毛髪変色												1																						1
毛髪障害			1	1													1																	1
ヘノッホ・シェーンライン紫斑病	1		1							1							1								1									2
多汗症			1							1															1				2					4
嵌入爪	2	1	2	1						1						4			1															6
間擦疹										1						1						1												1
脂肪組織萎縮症	1	9	32	47	4	5	2			1		2	17			5	11	7	2	1														51
爪変色			1	1														1																1
爪の障害	1		2	1													1	1																2
寝汗			1	1																														1
皮膚疼痛						1												1																1
丘疹																									1									1
光線過敏性反応					2								2					1	1															3
痒疹										2						3				1	1	2							1					5
そう痒症	1		9	6			2	3		13	2	2	7			8	4	3	2	2		3		4	3			1						37
乾癬			1	1																														1
紫斑			1	1																														1
発疹	34	19	71	46	22	29	13	26	1	36	3	34	126	3	1	59	80	23	22	18		30	1	4	4			5	4					360
紅斑性皮疹	1																																	1
全身性皮疹	1		2	2		1	1	1		1		1	7			4		2	1	1		2												13
丘疹性皮疹										1			1			1			1															2
そう痒性皮疹		1		2						1						1	1	1				1												4
脂漏			2	2																														2
脂漏性皮膚炎	3	1	1	1	1	1		2		5	1		1			3		2	2					1	2				1	1				15
皮膚障害													1																					1
皮膚反応										1																								1
スティーヴンス・ジョンソン症候群											1	1											1											2
蕁麻疹	5	1	10	5			1	1		8	1	1	10			6	4	1	2	1		2			1				1					26
乾皮症	1	1	2	2												1	1																	3
後天性リポジストロフィー	11	15	51	65	9	7	1	2		3		5	19			11	40	10	2															87
足底紅斑					1												1																	1
全身紅斑					1								1				1																	2
慢性蕁麻疹			3				2	1		2			2		1	2					1	1		2							1			7
全身性そう痒症			2		2								3			1	1																	4
好酸球性膿疱性毛包炎			1	1	1			1		3			2			1		1				2		1	1									6
顔のやせ		1	15	26	1	3		4				1	2			5	5	5	2			1												35
中毒性皮疹													2							1					1									3
皮脂欠乏症										1	1														1									1
手皮膚炎																													1					1
色素沈着障害	2		2							1			1			1																		3
脂肪肥大症	1	1	6	5	1					1		1	3			4	1	1	2															9

表31. 抗HIV薬別副作用・感染症の発現状況一覧表 注)

注)医師報告事象による集計(因果関係が不明なものも含む)

	核酸系逆転写酵素阻害剤											非核酸系逆転写酵素阻害剤				プロテアーゼ阻害剤								インテグラーゼ阻害剤			CCR5阻害剤	核酸系逆転写酵素阻害剤、インテグラーゼ阻害剤			核酸系逆転写酵素阻害剤、非核酸系逆転写酵素阻害剤		非核酸系逆転写酵素阻害剤、インテグラーゼ阻害剤	
対象薬剤名	ﾚﾄﾛﾋﾞﾙ	ｳﾞｧｲﾃﾞｯｸｽ	ｴﾋﾞﾋﾞﾙ	ｾﾞﾘｯﾄ	ｺﾝﾋﾞﾋﾞﾙ	ｻﾞｲｱｼﾞｪﾝ	ﾋﾞﾘｱｰﾄﾞ	ｴﾌﾟｼﾞｺﾑ	ｴﾑﾄﾘﾊﾞ	ﾂﾙﾊﾞﾀﾞ	ﾃﾞｼｺﾋﾞ	ﾋﾞﾗﾐｭｰﾝ	ｽﾄｯｸﾘﾝ	ｲﾝﾃﾚﾝｽ	ｴｼﾞｭﾗﾝﾄ	ﾉｰﾋﾞｱ	ﾋﾞﾗｾﾌﾟﾄ	ｶﾚﾄﾗ	ﾚｲｱﾀｯﾌﾟ	ﾚｸｼﾞｳﾞｧ	ﾌﾟﾘｼﾞｽﾀ	ﾌﾟﾘｼﾞｽﾀｲｰﾌﾞ	ﾌﾟﾚｼﾞｺﾋﾞｯｸｽ	ｱｲｾﾝﾄﾚｽ400	ﾃﾋﾞｹｲ	ｱｲｾﾝﾄﾚｽ600	ｼｰｴﾙｾﾝﾄﾘ	ｽﾀﾘﾋﾞﾙﾄﾞ	ﾄﾘｰﾒｸ	ｹﾞﾝﾎﾞｲﾔ	ｺﾑﾌﾟﾚﾗ	ｵﾃﾞﾌｼｨ	ｼﾞｬﾙｶ	全体
調査症例数	2293	914	3615	2037	645	790	1037	1653	57	4050	1184	247	2140	81	195	3338	1318	1440	1520	389	141	1475	83	1533	1602	18	69	516	744	566	70	3	2	9336
副作用等の発現症例数	939	352	1486	1080	325	344	310	471	10	1134	69	141	1052	17	35	1298	729	763	710	157	39	405	5	255	293	0	17	68	152	25	5	0	0	4268
副作用等の発現件数	1955	836	3658	2682	574	795	523	775	13	1930	116	331	2396	26	53	2622	1598	1587	1320	272	70	615	8	405	453	0	22	101	267	37	7	0	0	11705
副作用発現症例率(%)	40.95%	38.51%	41.11%	53.02%	50.39%	43.54%	29.89%	28.49%	17.54%	28.00%	5.83%	57.09%	49.16%	20.99%	17.95%	38.89%	55.31%	52.99%	46.71%	40.36%	27.66%	27.46%	6.02%	16.63%	18.29%	0.00%	24.64%	13.18%	20.43%	4.42%	7.14%	0.00%	0.00%	45.72%
筋骨格系および結合組織障害	23例	13例	40例	37例	1例	15例	6例	11例	1例	55例	5例	4例	18例		2例	43例	16例	17例	11例	1例	3例	17例	1例	15例	9例				7例	2例	1例			185例
関節痛	5	1	8	7		2	1			1	1	2	3		1	5	3	2	1			1			2				1					20
関節炎	1		1							1			2								1													3
背部痛	3	3	3	3			1			3		1				2	1	1	1			1		3										12
側腹部痛								1									1		2															3
出血性関節症	3	2	5	4								1	1			6	4					1												16
関節硬直			1				1											1																1
関節腫脹	1																																	1
筋萎縮	1																																	1
筋不快感																	1																	1
筋障害	1																																	1
筋肉内出血										1						7	1		1	1														8
筋痙縮			1	1							1						1								1									2
筋力低下	1	1	1	3		1							1			1																		4
筋骨格痛		1		1												1																		1
筋肉痛	2	3	7	9	1	5	1	1	1	1	2		4			2	3	1						2	1									25
筋炎	2		1															1																2
頚部痛	1																																	1
骨壊死		1	3	4		1	1	1		6			1			8	2	3			1	4												13
骨粗鬆症	2		5	1		3		6		31			3		1	11	1	3	4		1	7		4	2				3	1	1			46
四肢痛		3	2	6				1		2			1		1	1		1					1	1	1				1					13
関節周囲炎																		1																1
多発性関節炎										2								1							1									2
横紋筋融解症	2		2	1		1				3			2			1			1					2										5
腱鞘炎																								1						1				2
骨減少症										5						2		1	1		1	1		2					2					8
椎間板突出			1				1			1	1							1							2									3
筋骨格系胸痛	1		1																															1
筋骨格硬直			1			2												1																2
サルコペニア				1																														1
腱痛																1						1												1
高クレアチン血症								1								1						1												1
腎および尿路障害	30例	14例	66例	33例	3例	13例	40例	23例		158例	4例	3例	25例	3例	1例	78例	16例	20例	63例	6例		17例		24例	13例		3例	10例	7例	2例	1例			341例
尿路結石	2	2	9	6	1		1	2		3	1		2			15		1	14			1			1									35
排尿困難	1		1	1						1						1			1										1					4
慢性糸球体腎炎								1								1			1															1
膜性糸球体腎炎								1																1										1
糖尿							1																											1
血尿	4		7	3			2						1				4		2															12
水腎症	1		1								1													1										2
緊張性膀胱										1								1																1
IgA腎症																1																		1
失禁													1																					1
腎結石症	1							2		2			2			3		2	5			1		1							1			14
腎症	1		2			1							1				1							1										2
ネフローゼ症候群	1		2	2		1				2			1				2																	5
神経因性膀胱		1	1			2							1				1																	2
頻尿										1						1			2															2
多尿										1						1			1															1
蛋白尿	3		6	3			4	1		13			5			4	1	2	5											1				24
腎萎縮		1																																1
腎障害	5	1	9	4	1	2	9	4		27		1	4			9	2	2	4	2		5		2	2			2	1	1				51
腎不全		1	3	4		1							1				1							1										5
腎性糖尿										1																								1
腎尿細管障害			1				5			10			1	1		1			1					1	1		1	3						18
腎尿細管壊死										1														1										1
無菌性膿尿	1		1													1																		1
尿失禁										1						1						1												1
尿細管間質性腎炎			1	1			2			1									1						1									3
腎尿細管機能障害		1					3			3			1			1			1					1										7
後天性ファンコニー症候群		1																1																1
糖尿病性腎症										1						1																		2
腎機能障害	9	4	25	12		7	16	11		87		2	8	1	1	33	5	10	21	3		7		14	6		2	5	5					143
慢性腎臓病	1	1		1	1	1	1	1		2		1				1	1	1	1						1				1					7
急性腎障害	3	2	5	3		1	2	1		3	2		2			3	1	1	2					2	1									14
腎前性腎不全														1										1			1							1
尿管結石症	2		4			1	2			2						6	1		11	1		2												17
妊娠、産褥および周産期の状態	2例		2例														2例																	2例
自然流産	1		1														1																	1
胎児死亡	1		1														1																	1
生殖系および乳房障害	2例	3例	18例	15例	1例	5例	1例			3例			14例			3例	9例	5例				1例		2例					1例	2例				35例
亀頭包皮炎																													1					1
良性前立腺肥大症										1						1						1		1										2
乳房痛		1	1	2									1				2																	3
子宮頚部上皮異形成			1	1													1																	1
女性化乳房		2	11	9		5	1			1			13			2	3	4												1				22
血精液症										1														1										1
閉経期症状																														1				1
月経過多			2	2													2																	2
不規則月経	1		1														1																	1
前立腺炎										1														1										1
陰嚢潰瘍	1		1																															1
性機能不全			1	1	1												1	1																1
先天性、家族性および遺伝性障害	1例		2例	1例						4例			1例				1例	1例																6例
口唇口蓋裂	1		1														1																	1
色覚異常			1	1									1																					1
ファンコニー症候群										4								1																4

表31. 抗HIV薬別副作用・感染症の発現状況一覧表 注)

注)医師報告事象による集計(因果関係が不明なものも含む)

	核酸系逆転写酵素阻害剤											非核酸系逆転写酵素阻害剤				プロテアーゼ阻害剤								インテグラーゼ阻害剤			CCR5阻害剤	核酸系逆転写酵素阻害剤、インテグラーゼ阻害剤			核酸系逆転写酵素阻害剤、非核酸系逆転写酵素阻害剤		非核酸系逆転写酵素阻害剤、インテグラーゼ阻害剤	
対象薬剤名	ﾚﾄﾛﾋﾞﾙ	ｳﾞｧｲﾃﾞｯｸｽ	ｴﾋﾞﾋﾞﾙ	ｾﾞﾘｯﾄ	ｺﾝﾋﾞﾋﾞﾙ	ｻﾞｲｱｼﾞｪﾝ	ﾋﾞﾘｱｰﾄﾞ	ｴﾌﾟｼﾞｺﾑ	ｴﾑﾄﾘﾊﾞ	ﾂﾙﾊﾞﾀﾞ	ﾃﾞｼｺﾋﾞ	ﾋﾟﾗﾐｭｰﾝ	ｽﾄｯｸﾘﾝ	ｲﾝﾃﾚﾝｽ	ｴｼﾞｭﾗﾝﾄ	ﾉｰﾋﾞｱ	ﾋﾟﾗｾﾌﾟﾄ	ｶﾚﾄﾗ	ﾚｲｱﾀｯﾌﾟ	ﾚｸｼﾞｳﾞｧ	ﾌﾟﾘｼﾞｽﾀ	ﾌﾟﾘｼﾞｽﾀｲｰﾌﾞﾌﾟﾘｼﾞｽﾀｲｰﾌﾞ	ﾌﾟﾚｼﾞｺﾋﾞｯｸｽ	ｱｲｾﾝﾄﾚｽ400	ﾃﾋﾞｹｲ	ｱｲｾﾝﾄﾚｽ600	ｼｰｴﾙｾﾝﾄﾘ	ｽﾀﾘﾋﾞﾙﾄﾞ	ﾄﾘｰﾒｸ	ｹﾞﾝﾎﾞｲﾔ	ｺﾑﾌﾟﾚﾗ	ｵﾃﾞﾌｼｨ	ｼﾞｬﾙｶ	全体
調査症例数	2293	914	3615	2037	645	790	1037	1653	57	4050	1184	247	2140	81	195	3338	1318	1440	1520	389	141	1475	83	1533	1602	18	69	516	744	566	70	3	2	9336
副作用等の発現症例数	939	352	1486	1080	325	344	310	471	10	1134	69	141	1052	17	35	1298	729	763	710	157	39	405	5	255	293	0	17	68	152	25	5	0	0	4268
副作用等の発現件数	1955	836	3658	2682	574	795	523	775	13	1930	116	331	2396	26	53	2622	1598	1587	1320	272	70	615	8	405	453	0	22	101	267	37	7	0	0	11705
副作用発現症例率(%)	40.95%	38.51%	41.11%	53.02%	50.39%	43.54%	29.89%	28.49%	17.54%	28.00%	5.83%	57.09%	49.16%	20.99%	17.95%	38.89%	55.31%	52.99%	46.71%	40.36%	27.66%	27.46%	6.02%	16.63%	18.29%	0.00%	24.64%	13.18%	20.43%	4.42%	7.14%	0.00%	0.00%	45.72%
一般・全身障害および投与部位の状態	29例	21例	78例	70例	19例	37例	14例	14例	1例	25例	6例	20例	78例		1例	46例	26例	23例	14例	3例	2例	7例		12例	14例		1例	3例	6例	2例				273例
無力症			2	1		1		2					6				1	2																9
胸部不快感	1	1	3	2		1				3		1	3		1	4		1	1			1		1					1					11
胸痛			3	1		2	1						2			1			1															4
悪寒																1																		1
嚢胞			1	1													1																	1
死亡	2	1	5	2			2	2		4			6			3		2	2		1			4	1									17
活動性低下	1		1																															1
不快感		1																																1
顔面浮腫			1							1			1			1	1					1												4
疲労	1												1																					2
異常感													4			1				1														5
冷感			1	1						1						2						1		1										3
酸酸感			1	1									2																					2
熱感	1	3	1	3	2	2							10			7	2																	18
歩行障害													1																					1
インフルエンザ様疾患				1		2						1	1																					2
倦怠感	12	10	27	31	10	12	4	3		6		4	23			18	9	10	6	1	1			2	6		1		2					94
浮腫		1				2		1					1			1						1												3
末梢性浮腫	1		3	4	1			1			1		2			3	1					1			1			1						10
疼痛			3	3	1	1		1		2	2	1	1				1	3	1			1		3										9
発熱	8	6	29	26	4	15	6	3	1	6		14	17			7	13	6	2	1		2		1	2			2	1					86
突然死										1			1																					1
治療効果減弱											1														1					2				3
口渇	2		2			1																												3
潰瘍	1		1									1																						1
末梢腫脹	1	1	2	2									2				1																	3
治療非遵守											1														1				1					2
薬剤耐性								1			1													1	2				1	1				5
粘膜ぴらん																	1																	1
異物感					1																													1
粘膜萎縮										2			1			1			1															2
多臓器機能不全症候群	1		2	1			1						2																					3

表31. 抗HIV薬別副作用・感染症の発現状況一覧表 注)

注)医師報告事象による集計(因果関係が不明なものも含む)

	核酸系逆転写酵素阻害剤											非核酸系逆転写酵素阻害剤				プロテアーゼ阻害剤								インテグラーゼ阻害剤			CCR5阻害剤	核酸系逆転写酵素阻害剤、インテグラーゼ阻害剤			核酸系逆転写酵素阻害剤、非核酸系逆転写酵素阻害剤		非核酸系逆転写酵素阻害剤、インテグラーゼ阻害剤	
対象薬剤名	ﾚﾄﾛﾋﾞﾙ	ｳﾞｧｲﾃﾞｯｸｽ	ｴﾋﾞﾋﾞﾙ	ｾﾞﾘｯﾄ	ｺﾝﾋﾞﾋﾞﾙ	ｻﾞｲｱｼﾞｪﾝ	ﾋﾞﾘｱｰﾄﾞ	ｴﾌﾟｼﾞｺﾑ	ｴﾑﾄﾘﾊﾞ	ﾂﾙﾊﾞﾀﾞ	ﾃﾞｼｺﾋﾞ	ﾋﾞﾗﾐｭｰﾝ	ｽﾄｯｸﾘﾝ	ｲﾝﾃﾚﾝｽ	ｴｼﾞｭﾗﾝﾄ	ﾉｰﾋﾞｱ	ﾋﾞﾗｾﾌﾟﾄ	ｶﾚﾄﾗ	ﾚｲｱﾀｯﾂ	ﾚｸｼﾞｳﾞｧ	ﾌﾟﾘｼﾞｽﾀ	ﾌﾟﾘｼﾞｽﾀｲｰﾌﾞ	ﾌﾟﾚｼﾞｺﾋﾞｯｸｽ	ｱｲｾﾝﾄﾚｽ400	ﾃﾋﾞｹｲ	ｱｲｾﾝﾄﾚｽ600	ｼｰｴﾙｾﾝﾄﾘ	ｽﾀﾘﾋﾞﾙﾄﾞ	ﾄﾘｰﾒｸ	ｹﾞﾝﾎﾞｲﾔ	ｺﾑﾌﾟﾚﾗ	ｵﾃﾞﾌｼｨ	ｼﾞｬﾙｶ	全体
調査症例数	2293	914	3615	2037	645	790	1037	1653	57	4050	1184	247	2140	81	195	3338	1318	1440	1520	389	141	1475	83	1533	1602	18	69	516	744	566	70	3	2	9336
副作用等の発現症例数	939	352	1486	1080	325	344	310	471	10	1134	69	141	1052	17	35	1298	729	763	710	157	39	405	5	255	293	0	17	68	152	25	5	0	0	4268
副作用等の発現件数	1955	836	3658	2682	574	795	523	775	13	1930	116	331	2396	26	53	2622	1598	1587	1320	272	70	615	8	405	453	0	22	101	267	37	7	0	0	11705
副作用発現症例率(%)	40.95%	38.51%	41.11%	53.02%	50.39%	43.54%	29.89%	28.49%	17.54%	28.00%	5.83%	57.09%	49.16%	20.99%	17.95%	38.89%	55.31%	52.99%	46.71%	40.36%	27.66%	27.46%	6.02%	16.63%	18.29%	0.00%	24.64%	13.18%	20.43%	4.42%	7.14%	0.00%	0.00%	45.72%
臨床検査	277例	94例	508例	344例	55例	128例	96例	133例	2例	410例	12例	41例	259例	3例	10例	390例	185例	233例	293例	27例	12例	83例		58例	125例		1例	16例	51例	7例	2例			1511例
アラニンアミノトランスフェラーゼ増加	22	10	47	32	3	11	4	5		13		5	23			21	11	4	10		2	2		3	6			1	1	1				98
アミラーゼ増加	4	11	21	21		5	1	1		6		1	12			9	7	6	2			2												37
アスパラギン酸アミノトランスフェラーゼ増加	19	11	38	30	2	7	2	4		7	1	4	16			20	9	3	6		2	2		1	2			1	1					72
β2ミクログロブリン増加							1			4						3			3															5
尿中β2ミクログロブリン増加			1			1	11	4		86	4	1	3			13		5	4	1		7		1	11			6	3		1			111
β－Nアセチル-Dグルコサミニダーゼ増加										1						1		1		1														1
抱合ビリルビン増加			1	1																														1
血中ビリルビン増加	16	6	44	20	3	5	16	25	1	35			3			101	1	12	231					2	4				2					280
血中非抱合ビリルビン増加	1		1												1	1		1	5			1		1	1									6
血中コレステロール増加	17	13	42	33	2	6	3	6		5		6	31			22	18	16	4			1												83
血中コリンエステラーゼ減少																									1									1
血中コリンエステラーゼ増加										2														3	1									4
血中クレアチンホスホキナーゼ増加	7	4	17	8	1	2	4	2		16		1	8			7	2	4	6	1				2	1				2	1				40
血中クレアチニン異常								1																1										1
血中クレアチニン増加	2	1	17	4		5	11	24		87	3		3	1	5	20	3	3	10	3	1	6		9	70			8	26	2				185
血中ブドウ糖増加	4	3	13	11			1	2		2			8			7	6	4	3						1									26
血中乳酸脱水素酵素増加	21	4	48	36	2	3		1		2		9	19			2	17	2						1	1									68
血中乳酸増加	4	5	12	23		6						1	6			1	1	6		1														29
血圧低下			1	1																														1
血圧上昇										1															1									1
血中ビルビン酸増加						1							1			1				1														1
血中トリグリセリド異常																		1																1
血中トリグリセリド増加	43	24	120	108	7	35	13	29		35	2	11	78			124	75	113	32	8	4	22		1	5			1	3		1			362
血中尿素増加		1	2				3	2		5			2		1							1						1						9
血中尿酸増加	13	13	53	46	2	20	4	11		15	2	4	21			31	17	19	15	7	1	6		4	3				3					108
C－反応性蛋白増加	1	1	2	2	1					4		1	3				2							2										11
心雑音			1			1						1																						1
心胸郭比増加										1								1																1
CD4リンパ球減少																1																		1
CD8リンパ球増加											1																							1
胸部X線異常			1	1																														1
薬物濃度増加																1																		1
心電図QT延長										1						1			1															1
好酸球数増加	1		7	6	1		1	1	1	1			1			3	5	1	1			1												11
フィブリン分解産物増加		1																																1
眼底検査異常	1																																	1
γ－グルタミルトランスフェラーゼ減少										1															1									1
γ－グルタミルトランスフェラーゼ増加	38	25	121	78	7	35	15	20		38	1	23	97			50	31	43	20	2	1	4		5	4		1		2		1			226
糸球体濾過率減少								1		3															2									4
尿中ブドウ糖			1	1			1	2		3			1			2	2	2	1			1												9
尿中ブドウ糖陽性	2		4	3		2	1	1		7						2	2	3	2															11
グリコヘモグロビン増加			1	1		1										1	2			1														3
顆粒球数減少	3		2														2																	3
尿中血陽性	5	1	7	4	1		1	3		4		1				6	2		3			2		1	1				1					20
ヘモグロビン減少	18	1	10	2	13	2	1	3		1		1	6			1	3	14	1					1										38
高比重リポ蛋白減少			1			1														1														1
脂質異常								1		1						9		4		1	1	7												12
脂質増加		1	1	1	1	1	1	1					1				3							1										6
肝機能検査異常	1	1	9	10		1		1		7			2			5	6	1			2	1		4	1				1					21
低比重リポ蛋白増加	1		1					3		8	1		7			9	2	3	2	1		4			1				4	2				28
リンパ球数減少														1		2		1			1			1	1			1						4
リンパ球数増加			5	5		2							1			1	5																	5
平均赤血球容積増加	4		5	2												1	1																	6
単球数増加							1		1									1																1
好中球数減少	17	2	9	5				1									4								1			1						21
血小板数減少	21	6	35	22	1	7	2	5		1		1	9			12	11	11	6			1		1										55
総蛋白増加	1						1						1	1		1					1				1									3
尿蛋白			2	1			3	1		5			1			1		1	1															9
赤血球数減少	19	1	13	4	3	1	3	1					3			1	2	2	1															26
赤血球数増加			1	1		1																												1
体重減少	5	3	10	14	1	1	2			1			4			2	6	3																25
体重増加								2		4	1					5	1	1				5		1	1			1		1				11
白血球数減少	79	3	64	15	19	10	4	2		3		3	14			3	17	14	3									1						123
白血球数増加	1	1		1				1		4			2			2		2				1		2										7
尿中白血球陽性	1		1	1												1																		3
骨密度減少								2		11			1		3	4			1		1	2		4	2									15
血中リン減少										2						1			1															2
尿沈渣陽性	1		1													2																		2
血中ビリルビン減少										1															1									1
血小板数増加			1	1									1																					1
サイトメガロウイルス検査陽性										1						1						1												1
尿中結晶	1		1																															1
尿中蛋白陽性	3		7	2			2	2		9	1	1	2			6	1	3	1	3		1		3	1				1					23
トランスアミナーゼ上昇	1					1				3			2			2		1	1		1			2					1					8
シスタチンC増加								2		1														1	2									3
尿細胞診異常																													1					1
血中アルカリホスファターゼ増加	15	6	44	26		9	9	6		36		3	30	1		26	6	28	12	2		8		2	7			1		1				104
肝酵素上昇	2	1	5	4	1	2	2	1		14			6			7	2	6	1		1	3		2	8				4					32
腎機能検査異常			1		1		2			23		1			1	7	1		2			5		5	6			1						27
尿中β2ミクログロブリン異常										1																								1
血中尿酸異常								1																1										1
膵酵素増加	1		1														1		1															2
尿沈渣異常	1	1	6	5			3			1			1			2	2	2	1															10
尿検査異常	1		1				1			2		1				3	1	1																6
免疫学的検査正常			1	1									1																					1
肝酵素異常																													1					1
B型肝炎DNA増加																													1					1
肝機能検査値上昇			3	1		2	2	2		14		3	4			10	1	3	8		1	3		5	1				1					26

表31. 抗HIV薬別副作用・感染症の発現状況一覧表 注)

注)医師報告事象による集計(因果関係が不明なものも含む)

	核酸系逆転写酵素阻害剤											非核酸系逆転写酵素阻害剤				プロテアーゼ阻害剤								インテグラーゼ阻害剤			CCR5阻害剤	核酸系逆転写酵素阻害剤、インテグラーゼ阻害剤			核酸系逆転写酵素阻害剤、非核酸系逆転写酵素阻害剤		非核酸系逆転写酵素阻害剤、インテグラーゼ阻害剤	
対象薬剤名	ﾚﾄﾛﾋﾞﾙ	ｳﾞｧｲﾃﾞｯｸｽ	ｴﾋﾞﾋﾞﾙ	ｾﾞﾘｯﾄ	ｺﾝﾋﾞﾋﾞﾙ	ｻﾞｲｱｼﾞｪﾝ	ﾋﾞﾘｱｰﾄﾞ	ｴﾌﾟｼﾞｺﾑ	ｴﾑﾄﾘﾊﾞ	ﾂﾙﾊﾞﾀﾞ	ﾃﾞｼｺﾋﾞ	ﾋﾞﾗﾐｭｰﾝ	ｽﾄｯｸﾘﾝ	ｲﾝﾃﾚﾝｽ	ｴｼﾞｭﾗﾝﾄ	ﾉｰﾋﾞｱ	ﾋﾞﾗｾﾌﾟﾄ	ｶﾚﾄﾗ	ﾚｲｱﾀｯﾌﾟ	ﾚｸｼﾞｳﾞｧ	ﾌﾟﾘｼﾞｽﾀ	ﾌﾟﾘｼﾞｽﾀｲｰﾌﾞ	ﾌﾟﾚｼﾞｺﾋﾞｯｸｽ	ｱｲｾﾝﾄﾚｽ400	ﾃﾋﾞｹｲ	ｱｲｾﾝﾄﾚｽ600	ｼｰｴﾙｾﾝﾄﾘ	ｽﾀﾘﾋﾞﾙﾄﾞ	ﾄﾘｰﾒｸ	ｹﾞﾝﾎﾞｲﾔ	ｺﾑﾌﾟﾚﾗ	ｵﾃﾞﾌｼｨ	ｼﾞｬﾙｶ	全体
調査症例数	2293	914	3615	2037	645	790	1037	1653	57	4050	1184	247	2140	81	195	3338	1318	1440	1520	389	141	1475	83	1533	1602	18	69	516	744	566	70	3	2	9336
副作用等の発現症例数	939	352	1486	1080	325	344	310	471	10	1134	69	141	1052	17	35	1298	729	763	710	157	39	405	5	255	293	0	17	68	152	25	5	0	0	4268
副作用等の発現件数	1955	836	3658	2682	574	795	523	775	13	1930	116	331	2396	26	53	2622	1598	1587	1320	272	70	615	8	405	453	0	22	101	267	37	7	0	0	11705
副作用発現症例率(%)	40.95%	38.51%	41.11%	53.02%	50.39%	43.54%	29.89%	28.49%	17.54%	28.00%	5.83%	57.09%	49.16%	20.99%	17.95%	38.89%	55.31%	52.99%	46.71%	40.36%	27.66%	27.46%	6.02%	16.63%	18.29%	0.00%	24.64%	13.18%	20.43%	4.42%	7.14%	0.00%	0.00%	45.72%
傷害、中毒および処置合併症	3例	1例	4例	3例		1例	1例	4例		23例			6例			11例	1例	5例	4例	1例		6例		4例	2例		1例	1例	2例					42例
圧迫骨折							1																											1
顔面骨骨折																													1					1
大腿骨頚部骨折										2						1			1															2
大腿骨骨折										2			1					1				1												3
足骨折										1															1									1
骨折										3														1			1							3
上腕骨骨折								1								1						1												1
企図的過量投与										1														1										1
過量投与										2			1																					2
肋骨骨折										1						1				1								1						2
脊椎圧迫骨折										4						2						2		1										4
ストレス骨折								1																1										1
皮下血腫			1	1													1																	1
硬膜下血腫	1		1	1		1							1			2		2																5
腱断裂																													1					1
腰椎骨折	2		2					2		3			1			2		1	2			1												7
胸椎骨折										1																								1
神経損傷		1		1									2					1																2
溺水										1															1									1
各種物質毒性										2						2			1			1												2
外科および内科処置	7例	1例	10例	6例									1例				5例																	14例
脱毛術	7	1	10	6									1				5																	14
疾患名不明										1例														1例										1例
疾患名不明										1														1										1

表32. 抗HIV薬別重篤な副作用・感染症の発現状況一覧表[注)]

注）医師報告事象による集計（因果関係が不明なものも含む）

	核酸系逆転写酵素阻害剤											非核酸系逆転写酵素阻害剤				プロテアーゼ阻害剤								インテグラーゼ阻害剤			CCR5阻害剤	核酸系逆転写酵素阻害剤、インテグラーゼ阻害剤			核酸系逆転写酵素阻害剤、非核酸系逆転写酵素阻害剤		非核酸系逆転写酵素阻害剤、インテグラーゼ阻害剤	
対象薬剤名	ﾚﾄﾛﾋﾞﾙ	ｳﾞｧｲﾃﾞｯｸｽ	ｴﾋﾟﾋﾞﾙ	ｾﾞﾘｯﾄ	ｺﾝﾋﾞﾋﾞﾙ	ｻﾞｲｱｼﾞｪﾝ	ﾋﾞﾘｱｰﾄﾞ	ｴﾌﾟｼﾞｺﾑ	ｴﾑﾄﾘﾊﾞ	ﾂﾙﾊﾞﾀﾞ	ﾃﾞｼｺﾋﾞ	ﾋﾞﾗﾐｭｰﾝ	ｽﾄｯｸﾘﾝ	ｲﾝﾃﾚﾝｽ	ｴｼﾞｭﾗﾝﾄ	ﾉｰﾋﾞｱ	ﾋﾞﾗｾﾌﾟﾄ	ｶﾚﾄﾗ	ﾚｲｱﾀｯﾂ	ﾚｸｼﾋﾞｱ	ﾌﾟﾘﾝｼﾞｽﾀ	ﾌﾟﾘﾝｼﾞｽﾀﾅｲｰﾌﾞ	ﾌﾟﾚｼﾞｺﾋﾞｯｸｽ	ｱｲｾﾝﾄﾚｽ400	ﾃﾋﾞｹｲ	ｱｲｾﾝﾄﾚｽ600	ｼｰｴﾙｾﾝﾄﾘ	ｽﾀﾘﾋﾞﾙﾄﾞ	ﾄﾘｰﾒｸ	ｹﾞﾝﾎﾞｲﾔ	ｺﾑﾌﾟﾚﾗ	ｵﾃﾞﾌｼｨ	ｼﾞｬﾙｶ	全体
調査症例数	2293	914	3615	2037	645	790	1037	1653	57	4050	1184	247	2140	81	195	3338	1318	1440	1520	389	141	1475	83	1533	1602	18	69	516	744	566	70	3	2	9336
副作用等の発現症例数	197	74	283	221	43	66	38	58	0	136	9	26	167	4	3	173	103	92	71	17	10	46	1	52	31	0	4	10	18	3	0	0	0	768
副作用等の発現件数	267	112	448	331	49	104	55	82	0	205	9	51	240	5	3	247	155	141	106	24	11	58	1	68	37	0	7	14	24	4	0	0	0	1261
副作用発現症例率（%）	8.59%	8.10%	7.83%	10.85%	6.67%	8.35%	3.66%	3.51%	0.00%	3.36%	0.76%	10.53%	7.80%	4.94%	1.54%	5.18%	7.81%	6.39%	4.67%	4.37%	7.09%	3.12%	1.20%	3.39%	1.94%	0.00%	5.80%	1.94%	2.42%	0.53%	0.00%	0.00%	0.00%	8.23%
感染症および寄生虫症	11例	5例	41例	30例	6例	6例	5例	11例		34例		1例	25例			29例	9例	12例	11例	4例	2例	11例		9例	6例			1例	4例	1例				110例
梅毒性大動脈炎								1								1			1								1							1
虫垂炎										1						1						1												1
非定型マイコバクテリア性リンパ節炎			1	1													1																	1
気管支肺アスペルギルス症								1												1														1
蜂巣炎																													1					1
慢性B型肝炎	1		1	1		1										1		1	1															2
慢性C型肝炎			2	2				1											1															3
サイトメガロウイルス感染			1	1		1										1	1																	3
感染性下痢	1																																	1
播種性クリプトコッカス症								1		1														1										1
播種性結核			2	1			1	1					1				1			1														3
B型肝炎	1	1		1						2						1		1	1															4
C型肝炎	2	2	3	3						1			1				2																	5
帯状疱疹	2	1	3	2	2			1		2			3			2	1	2		1				1					1	1				11
インフルエンザ			1										1					1																1
髄膜炎				1													1																	1
無菌性髄膜炎	1		1																															1
クリプトコッカス性髄膜炎										1															1									1
ウイルス性髄膜炎																														1				1
神経梅毒																									1									1
口腔カンジダ症			1	1	1											1																		1
腹膜炎										1			1																					1
肺炎	1		3			2						1	1																					4
進行性多巣性白質脳症			2	2						1			1											1				1						4
肺結核						1				1			2			1																		2
腎盂腎炎																1			1															2
急性腎盂腎炎																			1															1
敗血症	1		3	1		1							1																					3
敗血症性ショック			1				1											1																1
ブドウ球菌性膿瘍			1	1									1																					1
結核								1		1			1			1			1															2
結核性胸膜炎			1	1													1																	1
サイトメガロウイルス性脈絡網膜炎	1	1	6	7	2			2		8			2			10		3	3	1		5			2									17
HIV消耗症候群													1			1																		1
カポジ水痘様発疹						1																												1
中枢神経系結核腫										1															1									1
細菌性関節炎										1			1																					1
脳トキソプラズマ症			1	1						1						1		1				1												2
ブドウ球菌感染			1				1											1																1
マイコバクテリウム・アビウムコンプレックス感染			2	1		1	1			5			2			2		1	1	1		1												7
急性B型肝炎	1	1	1				1						1						1															2
肺感染								1												1														1
非定型マイコバクテリア感染			2	2						2			1			1		1				1			1									4
肝アメーバ症					1											1						1												1
播種性帯状疱疹										1						1						1												1
クリプトコッカス性肺炎										1			1																					1
ニューモシスチス・イロベチイ肺炎			4	2			1	2		4			3				1	1						4					2					12
アスペルギルス感染								1																1										1
腸結核			1	1						1			1					1																2
HIV関連神経認知障害										2			1			2					2			1										2
良性、悪性および詳細不明の新生物（嚢胞およびポリープを含む）	4例	1例	11例	8例	1例	2例	2例	4例		7例			6例	1例		9例	1例	6例	3例	3例	1例	2例		7例	2例			2例	4例					34例
基底細胞癌																													1					1
膀胱癌																		1						1										1
結腸癌										1						1				1														1
びまん性大細胞型B細胞性リンパ腫										1						1						1						1						1
胆嚢癌																												1						1
胃癌			1	1									1			1						1		1										2
カポジ肉腫			1	2		1				3			1	1		1		1	1					3					2					8
リンパ腫	1		5	3			1			1			1			3	1	1	1	1									1					7
骨腫	1									1						1				1														1
腎癌			1			1																			1									1
肺扁平上皮癌																1					1			1										1
胸腺腫								1																1	1									1
キャッスルマン病								1																										1
精巣癌	1	1											1																					1
肺の悪性新生物			1	1														1																1
前立腺癌					1								1																					1
肛門癌							1	1					1					1																1
遠隔転移を伴う胃癌								1											1															1
肝癌	1		1																															1
肛門扁平上皮癌			1	1														1																1

表32. 抗HIV薬別重篤な副作用・感染症の発現状況一覧表[注)]

注）医師報告事象による集計（因果関係が不明なものも含む）

	核酸系逆転写酵素阻害剤											非核酸系逆転写酵素阻害剤				プロテアーゼ阻害剤								インテグラーゼ阻害剤			CCR5阻害剤	核酸系逆転写酵素阻害剤、インテグラーゼ阻害剤			核酸系逆転写酵素阻害剤、非核酸系逆転写酵素阻害剤		非核酸系逆転写酵素阻害剤、インテグラーゼ阻害剤	
対象薬剤名	ﾚﾄﾛﾋﾞﾙ	ｳﾞｧｲﾃﾞｯｸｽ	ｴﾋﾟﾋﾞﾙ	ｾﾞﾘｯﾄ	ｺﾝﾋﾞﾋﾞﾙ	ｻﾞｲｱｼﾞｪﾝ	ﾋﾞﾘｱｰﾄﾞ	ｴﾌﾟｼﾞｺﾑ	ｴﾑﾄﾘﾊﾞ	ﾂﾙﾊﾞﾀﾞ	ﾃﾞｼｺﾋﾞ	ﾋﾞﾗﾐｭｰﾝ	ｽﾄｯｸﾘﾝ	ｲﾝﾃﾚﾝｽ	ｴｼﾞｭﾗﾝﾄ	ﾉｰﾋﾞｱ	ﾋﾞﾗｾﾌﾟﾄ	ｶﾚﾄﾗ	ﾚｲｱﾀｯﾂ	ﾚｸｼﾋﾞｱ	ﾌﾟﾘﾝｼﾞｽﾀ	ﾌﾟﾘﾝｼﾞｽﾀﾅｲｰﾌﾞ	ﾌﾟﾚｼﾞｺﾋﾞｯｸｽ	ｱｲｾﾝﾄﾚｽ400	ﾃﾋﾞｹｲ	ｱｲｾﾝﾄﾚｽ600	ｼｰｴﾙｾﾝﾄﾘ	ｽﾀﾘﾋﾞﾙﾄﾞ	ﾄﾘｰﾒｸ	ｹﾞﾝﾎﾞｲﾔ	ｺﾑﾌﾟﾚﾗ	ｵﾃﾞﾌｼｨ	ｼﾞｬﾙｶ	全体
調査症例数	2293	914	3615	2037	645	790	1037	1653	57	4050	1184	247	2140	81	195	3338	1318	1440	1520	389	141	1475	83	1533	1602	18	69	516	744	566	70	3	2	9336
副作用等の発現症例数	197	74	283	221	43	66	38	58	0	136	9	26	167	4	3	173	103	92	71	17	10	46	1	52	31	0	4	10	18	3	0	0	0	768
副作用等の発現件数	267	112	448	331	49	104	55	82	0	205	9	51	240	5	3	247	155	141	106	24	11	58	1	68	37	0	7	14	24	4	0	0	0	1261
副作用発現症例率（%）	8.59%	8.10%	7.83%	10.85%	6.67%	8.35%	3.66%	3.51%	0.00%	3.36%	0.76%	10.53%	7.80%	4.94%	1.54%	5.18%	7.81%	6.39%	4.67%	4.37%	7.09%	3.12%	1.20%	3.39%	1.94%	0.00%	5.80%	1.94%	2.42%	0.53%	0.00%	0.00%	0.00%	8.23%
血液およびリンパ系障害	83例	8例	56例	24例	16例	7例	2例	1例		2例		6例	12例		1例	9例	14例	9例	2例	1例					1例									133例
無顆粒球症	2		1									2					1																	2
貧血	58	4	27	10	13	1						2	5			5	5	4	2															82
大球性貧血	1		1																															1
赤芽球癆	1		1																															1
再生不良性貧血			1	1													1																	1
播種性血管内凝固		1	1	1		1	1						1																					2
顆粒球減少症	2	1										1																						2
溶血性貧血						1						1																						1
脾機能亢進			1														1																	1
鉄欠乏性貧血						1	1											1																1
白血球減少症	6	1	5	2												1																		7
リンパ節症			3	1									1																					3
好中球減少症	2		2	2									1			1																		4
汎血球減少症	12	1	10	2	3	1		1					3				2	3		1														19
血小板減少症	5	2	4	2		2						2				2																		7
血栓性血小板減少性紫斑病						1						1																						1
出血性素因	1		4	3												1	3																	4
骨髄機能不全	6		2	1	1								1			1	1	1																9
血球減少症										1					1										1									1
免疫性血小板減少性紫斑病										1								1																1
免疫系障害			5例	4例		2例	1例	4例		26例			4例			15例		5例	7例	3例	1例	6例		4例	5例			3例	5例					44例
薬物過敏症								1		1						2			1		1													3
過敏症			1			1																												1
免疫再構築炎症反応症候群			4	4		1	1	3		25			4			13		5	6	3		6		4	5			3	5					40
内分泌障害	2例		4例	2例						1例			3例				1例	1例																5例
バセドウ病			1	1									1																					1
甲状腺機能亢進症	1		1							1			1					1																2
甲状腺機能低下症			1	1									1																					1
抗利尿ホルモン不適合分泌	1		1														1																	1
代謝および栄養障害	10例	12例	38例	44例	4例	4例	3例	4例		9例	3例	4例	16例	1例	1例	17例	11例	12例	9例	1例		3例		1例	4例		1例		2例					85例
悪液質		1		1		1							1				1	1																1
脱水		1		1			1						1	1		2		1	1					1			1							4
糖尿病		2	6	4	2	2	1	1		5	1	1	4			3	4	3	3						1									18
耐糖能障害			1	1								1				1		1																2
高アンモニア血症			1														1																	1
高コレステロール血症													1			1																		1
高血糖	3		4	2						1						1	2					1												6
高カリウム血症					1											1			1															1
高乳酸血症	1		8	11			1						3			2		3	1															13
高トリグリセリド血症				1							1					1									1									3
高尿酸血症			1	1											1	1						1			1									2
低カリウム血症	1		1										1			1		2																2
低ナトリウム血症										1						1			1															1
低リン酸血症										1																								1
乳酸アシドーシス	3	8	10	19	1	1					1	1	5			1	1	1																22
代謝性アシドーシス			1	1						1						1			1															1
体脂肪異常			1	1												1																		1
脂質異常症								1																					2					3
栄養障害													1			1		1																1
食欲減退	1	1	1	1								1						1																3
高脂血症	1		3	2				1					1				1		1															3
1型糖尿病			1	1									1																					1
2型糖尿病			1	1				1								1	1			1		1			1									4
精神障害	3例	1例	7例	5例	3例	2例	1例	2例		5例	2例	2例	14例				2例	3例	3例			1例		3例	5例		1例		1例					35例
急性精神病													1																					1
抑うつ気分を伴う適応障害	1							1																										1
アルコール精神病										1																								1
不安			1	1														1						1										2
自殺既遂			1	1	1			1		1			3						1					1	1				1					7
妄想													1																					1
うつ病	2	1	3	2	2		1					1	6				1	1	2					1										12
不快気分		1															1																	1
幻聴												1	1											1										3
不眠症			2	2		1							1				1	2																3
易刺激性																								1										1
躁病												1																						1
統合失調症													1																					1
自殺念慮											1														1									1
自殺企図										1			3												1									4
抑うつ症状			1			1				1															1		1							1
双極性障害																						1												1
精神障害						1				1			1					1							1									2
適応障害											1														1									1

表32. 抗HIV薬別重篤な副作用・感染症の発現状況一覧表[注)]

注）医師報告事象による集計（因果関係が不明なものも含む）

	核酸系逆転写酵素阻害剤											非核酸系逆転写酵素阻害剤				プロテアーゼ阻害剤								インテグラーゼ阻害剤			CCR5阻害剤	核酸系逆転写酵素阻害剤、インテグラーゼ阻害剤			核酸系逆転写酵素阻害剤、非核酸系逆転写酵素阻害剤		非核酸系逆転写酵素阻害剤、インテグラーゼ阻害剤	
対象薬剤名	ﾚﾄﾛﾋﾞﾙ	ｳﾞｧｲﾃﾞｯｸｽ	ｴﾋﾟﾋﾞﾙ	ｾﾞﾘｯﾄ	ｺﾝﾋﾞﾋﾞﾙ	ｻﾞｲｱｼﾞｪﾝ	ﾋﾞﾘｱｰﾄﾞ	ｴﾌﾟｼﾞｺﾑ	ｴﾑﾄﾘﾊﾞ	ﾂﾙﾊﾞﾀﾞ	ﾃﾞｼｺﾋﾞ	ﾋﾞﾗﾑｭｰﾝ	ｽﾄｯｸﾘﾝ	ｲﾝﾃﾚﾝｽ	ｴｼﾞｭﾗﾝﾄ	ﾉｰﾋﾞｱ	ﾋﾞﾗｾﾌﾟﾄ	ｶﾚﾄﾗ	ﾚｲｱﾀｯﾂ	ﾚｸｼﾋﾞｱ	ﾌﾟﾘﾝｼﾞｽﾀ	ﾌﾟﾘﾝｼﾞｽﾀﾅｲｰﾌﾞ	ﾌﾟﾚｼﾞｺﾋﾞｯｸｽ	ｱｲｾﾝﾄﾚｽ400	ﾃﾋﾞｹｲ	ｱｲｾﾝﾄﾚｽ600	ｼｰｴﾙｾﾝﾄﾘ	ｽﾀﾘﾋﾞﾙﾄﾞ	ﾄﾘｰﾒｸ	ｹﾞﾝﾎﾞｲﾔ	ｺﾑﾌﾟﾚﾗ	ｵﾃﾞﾌｼｨ	ｼﾞｬﾙｶ	全体
調査症例数	2293	914	3615	2037	645	790	1037	1653	57	4050	1184	247	2140	81	195	3338	1318	1440	1520	389	141	1475	83	1533	1602	18	69	516	744	566	70	3	2	9336
副作用等の発現症例数	197	74	283	221	43	66	38	58	0	136	9	26	167	4	3	173	103	92	71	17	10	46	1	52	31	0	4	10	18	3	0	0	0	768
副作用等の発現件数	267	112	448	331	49	104	55	82	0	205	9	51	240	5	3	247	155	141	106	24	11	58	1	68	37	0	7	14	24	4	0	0	0	1261
副作用発現症例率（%）	8.59%	8.10%	7.83%	10.85%	6.67%	8.35%	3.66%	3.51%	0.00%	3.36%	0.76%	10.53%	7.80%	4.94%	1.54%	5.18%	7.81%	6.39%	4.67%	4.37%	7.09%	3.12%	1.20%	3.39%	1.94%	0.00%	5.80%	1.94%	2.42%	0.53%	0.00%	0.00%	0.00%	8.23%
神経系障害	11例	8例	26例	31例	2例	9例	3例	3例		6例		4例	18例	1例		14例	13例	8例	5例		1例	2例		4例			1例	1例		1例				72例
意識変容状態	1		1										1																					2
脳幹出血			1													1					1			1										1
小脳出血			1				1						1																					1
小脳梗塞													1																					1
脳出血	1		5	1		2				1		1	1			2	1	1				1					1							6
脳梗塞	1	1	3	4		1		1					3	1		2	1	1	2					1										8
浮動性めまい	1		1	1				1					1			2	1																	5
てんかん	1	1						1								1		1	1															2
顔面麻痺																	1											1						2
ギラン・バレー症候群			1	2		1												1																2
頭蓋内出血						1	1					1																						1
頭痛										1		1				1						1												2
肝性脳症		1	1	1													2																	2
感覚鈍麻		2	5	10	1	1	1						2			3	3	1	1															11
意識消失					1								1			1																		2
記憶障害												1																						1
重症筋無力症										1			1																	1				2
神経系障害													2																					2
ニューロミオパチー				1									1																					1
末梢性ニューロパチー	5	2	3	10		1				1							3							1										12
麻痺	1		1														1	1																2
痙攣発作		1	3	1		1							3					1																4
感覚障害			1	1																														1
傾眠						1												1																1
くも膜下出血																1			1															1
失神			1	1													1																	1
一過性脳虚血発作								1		1						1			1					1										2
振戦			1	1													1																	1
声帯麻痺			1	1													1																	1
ラクナ梗塞										1			1																					1
眼障害	1例	1例	2例	1例			1例			1例		1例	1例	1例		4例			2例			1例							1例					7例
白内障																						1							1					2
複視	1	1														1																		1
緑内障			1				1			1			1			1			1															2
緑内障性毛様体炎発症			1				1						1																					1
ぶどう膜炎			1	1						1				1		2			2															2
硝子体出血																1																		1
フックス症候群												1																						1
心臓障害	9例	7例	12例	8例	2例	4例	1例	7例		7例			9例			14例	8例	13例	7例	1例	1例	5例		4例	2例			2例	1例					50例
急性心筋梗塞	2		6	3			1						2				3	1										1	1					8
狭心症	1	1	1		1	2		4		1			2			3			3	1		1		1				1						10
不安定狭心症										1						3			2			1												3
不整脈	1	1														1	1	1																2
心房粗動													1																					1
房室ブロック																		1																1
完全房室ブロック		1																1																1
第二度房室ブロック		1																1																1
徐脈		1																1																1
心不全	1							1		1			1			1		1				1		2										4
うっ血性心不全		1		1													1																	1
心肺停止	1	1	2	1												1	1		1															2
伝導障害						1												1																1
左室不全	1		2	1									1					1																2
心筋梗塞	3		3		1			2								2	1	2	1			1		1	1									7
心筋虚血	1		1							2			1			1	1					1												3
動悸		1		1		1												2																3
洞停止																1		1																1
洞性頻脈																		1																1
上室性頻脈										1			1																					1
頻脈		1	1	2													1	2																3
発作性頻脈										1						1					1				1									1
心室性期外収縮																	1																	1
うっ血性心筋症	1																																	1
洞結節機能不全																	1																	1
血管障害	2例		7例	3例		1例							1例			4例	2例	2例			1例			1例										9例
血腫																		1																1
高血圧			1													1					1			1										1
血栓性静脈炎																	1																	1
出血性ショック			1	1												1																		1
深部静脈血栓症			2	1		1											1	1																2
出血	1		1													1																		1
四肢静脈血栓症	1		2	1									1			1																		2

表32. 抗HIV薬別重篤な副作用・感染症の発現状況一覧表[注)]

注）医師報告事象による集計（因果関係が不明なものも含む）

	核酸系逆転写酵素阻害剤											非核酸系逆転写酵素阻害剤				プロテアーゼ阻害剤								インテグラーゼ阻害剤			CCR5阻害剤	核酸系逆転写酵素阻害剤、インテグラーゼ阻害剤			核酸系逆転写酵素阻害剤、非核酸系逆転写酵素阻害剤		非核酸系逆転写酵素阻害剤、インテグラーゼ阻害剤	
対象薬剤名	ﾚﾄﾛﾋﾞﾙ	ヴ゛ァイデ゛ックス	ｴﾋﾟﾋﾞﾙ	ｾﾞﾘｯﾄ	ｺﾝﾋﾞﾋﾞﾙ	ｻﾞ゛ｲｱｼﾞｪﾝ	ﾋﾞﾘｱｰﾄ゛	ｴﾌﾟｼﾞｺﾑ	ｴﾑﾄﾘﾊﾞ	ﾂﾙﾊﾞﾀﾞ	ﾃﾞｼｺﾋﾞ	ﾋﾞﾗﾐｭｰﾝ	ｽﾄｯｸﾘﾝ	ｲﾝﾃﾚﾝｽ	ｴｼﾞｭﾗﾝﾄ	ﾉｰﾋﾞｱ	ﾋﾞﾗｾﾌﾟﾄ	ｶﾙﾄﾗ	ﾚｲｱﾀｯﾂ	ﾚｸｼﾋﾞｱ	ﾌﾟﾘﾝｼﾞｽﾀ	ﾌﾟﾘﾝｼﾞｽﾀﾅｲｰﾌﾞ	ﾌﾟﾚｼﾞｺﾋﾞｯｸｽ	ｱｲｾﾝﾄﾚｽ400	ﾃﾋﾞｹｲ	ｱｲｾﾝﾄﾚｽ600	ｼｰｴﾙｾﾝﾄﾘ	ｽﾀﾘﾋﾞﾙﾄﾞ	ﾄﾘｰﾒｸ	ｹﾞﾝﾎﾞｲﾔ	ｺﾑﾌﾟﾚﾗ	ｵﾃﾞﾌｼｨ	ｼﾞｬﾙｶ	全体
調査症例数	2293	914	3615	2037	645	790	1037	1653	57	4050	1184	247	2140	81	195	3338	1318	1440	1520	389	141	1475	83	1533	1602	18	69	516	744	566	70	3	2	9336
副作用等の発現症例数	197	74	283	221	43	66	38	58	0	136	9	26	167	4	3	173	103	92	71	17	10	46	1	52	31	0	4	10	18	3	0	0	0	768
副作用等の発現件数	267	112	448	331	49	104	55	82	0	205	9	51	240	5	3	247	155	141	106	24	11	58	1	68	37	0	7	14	24	4	0	0	0	1261
副作用発現症例率（%）	8.59%	8.10%	7.83%	10.85%	6.67%	8.35%	3.66%	3.51%	0.00%	3.36%	0.76%	10.53%	7.80%	4.94%	1.54%	5.18%	7.81%	6.39%	4.67%	4.37%	7.09%	3.12%	1.20%	3.39%	1.94%	0.00%	5.80%	1.94%	2.42%	0.53%	0.00%	0.00%	0.00%	8.23%
呼吸器、胸郭および縦隔障害	5例	1例	8例	3例	1例	4例		1例		3例	1例		3例			4例	1例	2例	2例	1例		1例		2例	1例			1例						17例
喘息										1															1									1
発声障害			1	1													1																	1
呼吸困難						1		1					1																					2
労作性呼吸困難	1		1																															1
間質性肺疾患					1	2				1									1															2
肺臓炎													1																					1
気胸	1		1													1																		1
肺塞栓症	1		2			1				1			1			1		1				1												3
肺高血圧症	1	1	2	1							1					1				1				1										2
肺梗塞				1												1			1															1
肺水腫	1		1															1																1
呼吸不全					1	1				1									1															1
喉頭出血																								1				1						1
胃腸障害	15例	20例	30例	31例	3例	11例	5例	7例		13例		2例	15例			23例	17例	13例	7例	2例		6例		5例			1例	1例	1例					89例
腹痛		1	2	3		1											1																	4
上腹部痛			1																															1
急性腹症		1	1	3		1													1															3
腹水	2	1	1	1		1		1					1					2																3
潰瘍性大腸炎										1														1										1
下痢	3	1	7	7		2	1	1		2						5	4	2	1			3						1						14
出血性十二指腸潰瘍			1	1									1																					1
嚥下障害			1	1													1																	1
出血性腸炎		1																																1
胃潰瘍	2	3	2			1	1						1			1		1	1															5
胃食道逆流性疾患			1				1									1			1															1
胃腸障害																1				1		1												1
胃腸出血		2	2	2									1			2	3																	7
吐血					1								1																					1
血便排泄					1								1																					1
腸管穿孔										1														1										1
メレナ		1	1	1			1					1				1	1		1															3
悪心	4		4	2	1	2		1		2		1	1			5	2	2		1		2					1							14
食道静脈瘤出血	1		1							1			1																					1
膵仮性嚢胞										1														1										1
膵炎	2	3	3	2									1				1	1																6
急性膵炎		6	2	7		2	2	2		3			4			3	2	3	2			1		1										13
出血性膵炎		1		1												1																		1
再発性膵炎	1		2			1											1	1																2
口内炎			1	1	1											1																		1
埋伏歯																														1				1
嘔吐	2		2	1	1	1		1		1			1			4	2	2		1		1					1							9
十二指腸狭窄								1		1			1																					1
下部消化管出血	1																1																	1
機械的イレウス										1																								1
小腸出血																		1						1										1
食道静脈瘤		1	4	2			1			1			1			1	2		1															4
腹部症状								1																1										1
腹腔内出血										1			1			2	1		1															3
肝胆道系障害	20例	16例	37例	34例		8例	3例	6例		6例	1例	1例	19例		1例	16例	13例	10例	8例	1例		2例			4例			1例	2例	1例				85例
急性肝不全		1															1																	1
胆道仙痛										1															1									1
胆管炎		1		1												1																		1
胆嚢炎								1								1						1												1
急性胆嚢炎	2	1	1			1	1						1					3																3
胆石症								2								2			2			1						1		1				4
肝硬変	1	4	2	5		1							3			2	1		1															6
肝不全		1	3	4		1		1					2			1		2		1														6
肝機能異常	8	4	15	13		3	1	1		3	1		5		1	6	6	1	2						3									30
肝炎	1	1	1	1									1																					1
急性肝炎	1		1																															1
劇症肝炎	1	1	1				1	1					2					1																2
高ビリルビン血症																1			1															1
黄疸	2	2	3	2		1	1	1					1			1	1	2	2															6
胆汁うっ滞性黄疸		1		1												1																		1
肝障害	7	3	12	8		2		2		2		1	6			3	2	3	1			1							2					25
高トランスアミナーゼ血症																		1																1
薬物性肝障害			2	2													3																	3

表32. 抗HIV薬別重篤な副作用・感染症の発現状況一覧表[注)]

注）医師報告事象による集計（因果関係が不明なものも含む）

	核酸系逆転写酵素阻害剤											非核酸系逆転写酵素阻害剤				プロテアーゼ阻害剤								インテグラーゼ阻害剤			CCR5阻害剤	核酸系逆転写酵素阻害剤、インテグラーゼ阻害剤			核酸系逆転写酵素阻害剤、非核酸系逆転写酵素阻害剤		非核酸系逆転写酵素阻害剤、インテグラーゼ阻害剤	
対象薬剤名	ﾚﾄﾛﾋﾞﾙ	ヴァイデックス	ｴﾋﾟﾋﾞﾙ	ｾﾞﾘｯﾄ	ｺﾝﾋﾞﾋﾞﾙ	ｻﾞｲｱｼﾞｪﾝ	ﾋﾞﾘｱｰﾄﾞ	ｴﾌﾟｼﾞｺﾑ	ｴﾑﾄﾘﾊﾞ	ﾂﾙﾊﾞﾀﾞ	ﾃﾞｼｺﾋﾞ	ﾋﾞﾗﾐｭｰﾝ	ｽﾄｯｸﾘﾝ	ｲﾝﾃﾚﾝｽ	ｴｼﾞｭﾗﾝﾄ	ﾉｰﾋﾞｱ	ﾋﾞﾗｾﾌﾟﾄ	ｶﾚﾄﾗ	ﾚｲｱﾀｯﾂ	ﾚｸｼﾋﾞｱ	ﾌﾟﾘｼﾞｽﾀ	ﾌﾟﾘｼﾞｽﾀﾅｲｰﾌﾞ	ﾌﾟﾚｼﾞｺﾋﾞｯｸｽ	アイセントレス400	ﾃﾋﾞｹｲ	アイセントレス600	ｼｰｴﾙｾﾝﾄﾘ	ｽﾀﾘﾋﾞﾙﾄﾞ	ﾄﾘｰﾒｸ	ｹﾞﾝﾎﾞｲﾔ	ｺﾑﾌﾟﾚﾗ	ｵﾃﾞﾌｼｨ	ｼﾞｬﾙｶ	全体
調査症例数	2293	914	3615	2037	645	790	1037	1653	57	4050	1184	247	2140	81	195	3338	1318	1440	1520	389	141	1475	83	1533	1602	18	69	516	744	566	70	3	2	9336
副作用等の発現症例数	197	74	283	221	43	66	38	58	0	136	9	26	167	4	3	173	103	92	71	17	10	46	1	52	31	0	4	10	18	3	0	0	0	768
副作用等の発現件数	267	112	448	331	49	104	55	82	0	205	9	51	240	5	3	247	155	141	106	24	11	58	1	68	37	0	7	14	24	4	0	0	0	1261
副作用発現症例率（%）	8.59%	8.10%	7.83%	10.85%	6.67%	8.35%	3.66%	3.51%	0.00%	3.36%	0.76%	10.53%	7.80%	4.94%	1.54%	5.18%	7.81%	6.39%	4.67%	4.37%	7.09%	3.12%	1.20%	3.39%	1.94%	0.00%	5.80%	1.94%	2.42%	0.53%	0.00%	0.00%	0.00%	8.23%
皮膚および皮下組織障害	7例	3例	17例	17例	1例	7例	1例	5例		6例	1例	10例	32例			11例	15例	4例	2例	3例	1例	2例	1例	3例				1例	2例					70例
皮膚嚢腫										1														1										1
アレルギー性皮膚炎																													1					1
薬疹	2	2	8	6		2	1	3		1		1	12			4	4	1	2	1	1			1					1					22
紅斑										1			2																					2
多形紅斑		1		1		1				1						2						1												2
結節性紅斑								1										1																1
皮下出血			1	1									1																					1
ヘノッホ・シェーンライン紫斑病	1		1														1																	1
嵌入爪																2																		2
脂肪組織萎縮症				1																														1
そう痒症										1			1																					1
発疹	3		5	5	1	4		1		2		8	13			2	9	2		1		1		1				1						30
紅斑性皮疹	1																																	1
全身性皮疹				1									1																					1
スティーヴンス・ジョンソン症候群											1	1											1											2
後天性リポジストロフィー			1	2												1	1																	2
中毒性皮疹													2							1														2
脂肪肥大症			1										1																					1
筋骨格系および結合組織障害	4例	3例	9例	9例		4例	1例	1例		11例		2例	3例			13例	6例	3例	2例	1例	2例	4例		1例										34例
関節痛	1		1									1	1																					2
関節炎																					1													1
背部痛	1		1																															1
出血性関節症		1		1								1				3	3					1												7
筋萎縮	1																																	1
筋肉内出血										1						3			1	1														3
筋力低下		1	1	2		1										1																		2
筋肉痛			2	2		1											1																	3
骨壊死		1	3	4		1	1	1		6			1			7	2	3			1	3												12
骨粗鬆症			1			1				3			1			1			1															4
横紋筋融解症	1									1														1										1
腎および尿路障害	11例	7例	22例	14例	3例	7例	11例	5例		17例	1例	2例	7例	1例		21例	6例	5例	12例			2例		8例	3例		1例							70例
尿路結石	1	1	3	1	1											6			1															9
慢性糸球体腎炎								1								1			1															1
膜性糸球体腎炎								1																1										1
水腎症	1		1																															1
腎結石症	1									1									1															3
腎症	1		2			1							1				1							1										2
ネフローゼ症候群	1		2	2		1				2			1				2																	5
神経因性膀胱		1				1							1																					1
蛋白尿							1						1																					1
腎障害	2	1	2	2	1	1	2	1		3		1	1			3	1	1	3					1	1									10
腎不全		1	2	3		1							1				1							1										4
腎尿細管壊死										1														1										1
尿細管間質性腎炎			1	1			2			1									1						1									3
後天性ファンコニー症候群		1																1																1
腎機能障害	2		8	4		3	5	1		7		1	2			9	2	2	4			1		1										20
慢性腎臓病	1	1		1	1	1	1					1				1	1	1	1															3
急性腎障害	3	2	5	3		1	2	1		2	1		2			2	1	1	1					2	1									12
腎前性腎不全														1										1			1							1
尿管結石症																1						1												2
生殖系および乳房障害	1例		3例	2例													2例																	3例
子宮頚部上皮異形成			1	1													1																	1
月経過多			1	1													1																	1
陰嚢潰瘍	1		1																															1
先天性、家族性および遺伝性障害	1例		1例							4例							1例	1例																5例
口唇口蓋裂	1		1														1																	1
ファンコニー症候群										4								1																4
一般・全身障害および投与部位の状態	9例	3例	20例	14例	1例	6例	4例	3例		7例		8例	18例			7例	6例	3例	3例		1例	2例		5例	1例			1例						59例
無力症			1	1													1																	1
胸部不快感										1			1																					1
胸痛			1				1									1			1															1
死亡	2	1	4	2			2	2		4			6			3		2	2		1			4	1									16
顔面浮腫										1			1			1						1												2
歩行障害													1																					1
インフルエンザ様疾患						1						1																						1
倦怠感	1	1	2	1		1							2				1	1																5
末梢性浮腫																1						1												1
疼痛			1	1																														1
発熱	3	1	9	10	1	4		1				6	6			1	5											1						26
突然死										1			1																					1
潰瘍	1		1									1																						1
末梢腫脹	1		1										1																					1
薬剤耐性																								1										1
多臓器機能不全症候群	1		2	1			1						2																					3

表32. 抗HIV薬別重篤な副作用・感染症の発現状況一覧表[注)]

注）医師報告事象による集計（因果関係が不明なものも含む）

	核酸系逆転写酵素阻害剤											非核酸系逆転写酵素阻害剤				プロテアーゼ阻害剤								インテグラーゼ阻害剤			CCR5阻害剤	核酸系逆転写酵素阻害剤、インテグラーゼ阻害剤			核酸系逆転写酵素阻害剤、非核酸系逆転写酵素阻害剤		非核酸系逆転写酵素阻害剤、インテグラーゼ阻害剤	
対象薬剤名	ﾚﾄﾛﾋﾞﾙ	ｳﾞｧｲﾃﾞｯｸｽ	ｴﾋﾟﾋﾞﾙ	ｾﾞﾘｯﾄ	ｺﾝﾋﾞﾋﾞﾙ	ｻﾞｲｱｼﾞｪﾝ	ﾋﾞﾘｱｰﾄﾞ	ｴﾌﾟｼﾞｺﾑ	ｴﾑﾄﾘﾊﾞ	ﾂﾙﾊﾞﾀﾞ	ﾃﾞｼｺﾋﾞ	ﾋﾞﾗﾑｰﾝ	ｽﾄｯｸﾘﾝ	ｲﾝﾃﾚﾝｽ	ｴｼﾞｭﾗﾝﾄ	ﾉｰﾋﾞｱ	ﾋﾞﾗｾﾌﾟﾄ	ｶﾚﾄﾗ	ﾚｲｱﾀｯﾂ	ﾚｸｼﾋﾞｱ	ﾌﾟﾘﾝｼﾞｽﾀ	ﾌﾟﾘﾝｼﾞｽﾀｲｰﾌﾞ	ﾌﾟﾚｼﾞｺﾋﾞｯｸｽ	ｱｲｾﾝﾄﾚｽ400	ﾃﾋﾞｹｲ	ｱｲｾﾝﾄﾚｽ600	ｼｰｴﾙｾﾝﾄﾘ	ｽﾀﾘﾋﾞﾙﾄﾞ	ﾄﾘｰﾒｸ	ｹﾞﾝﾎﾞｲﾔ	ｺﾑﾌﾟﾚﾗ	ｵﾃﾞﾌｼｨ	ｼﾞｬﾙｶ	全体
調査症例数	2293	914	3615	2037	645	790	1037	1653	57	4050	1184	247	2140	81	195	3338	1318	1440	1520	389	141	1475	83	1533	1602	18	69	516	744	566	70	3	2	9336
副作用等の発現症例数	197	74	283	221	43	66	38	58	0	136	9	26	167	4	3	173	103	92	71	17	10	46	1	52	31	0	4	10	18	3	0	0	0	768
副作用等の発現件数	267	112	448	331	49	104	55	82	0	205	9	51	240	5	3	247	155	141	106	24	11	58	1	68	37	0	7	14	24	4	0	0	0	1261
副作用発現症例率（%）	8.59%	8.10%	7.83%	10.85%	6.67%	8.35%	3.66%	3.51%	0.00%	3.36%	0.76%	10.53%	7.80%	4.94%	1.54%	5.18%	7.81%	6.39%	4.67%	4.37%	7.09%	3.12%	1.20%	3.39%	1.94%	0.00%	5.80%	1.94%	2.42%	0.53%	0.00%	0.00%	0.00%	8.23%
臨床検査	25例	2例	34例	17例	2例	8例	2例	6例		8例		3例	7例			9例	8例	6例	6例			2例		2例	1例									67例
アラニンアミノトランスフェラーゼ増加	1		3	1				1									1		1															4
アスパラギン酸アミノトランスフェラーゼ増加	1		3	1				1									1		1															4
血中ビリルビン増加	1		1			1										1			1															1
血中コレステロール増加																		1																1
血中クレアチンホスホキナーゼ増加			2	1						1																								3
血中クレアチニン増加										3						1						1			1									4
血中ブドウ糖増加			1	1				1								1			1															2
血中乳酸脱水素酵素増加			1							1														1										2
Ｃ－反応性蛋白増加			1	1						2			1				1							1										3
心雑音			1			1						1																						1
CD4リンパ球減少																1																		1
胸部X線異常			1	1																														1
薬物濃度増加																1																		1
尿中ブドウ糖陽性								1											1															1
顆粒球数減少	2		1																															2
肝機能検査異常			1	1												1	1																	1
リンパ球数減少																1																		1
好中球数減少	3		1																															3
血小板数減少	2	2	10	7	1	3	2	1		1			2			2	3	4	3					1										15
赤血球数減少	3		2																															3
体重減少			1	1		1										1																		2
体重増加								1																1										1
白血球数減少	17		15	3	1	3	1	1				1	2				3	2	1															24
白血球数増加										1			1																					1
血中アルカリホスファターゼ増加								1											1															1
腎機能検査異常										2						1						1												2
免疫学的検査正常			1	1									1																					1
肝機能検査値上昇			1	1				1				1	1																					2
傷害、中毒および処置合併症	3例		3例	1例		1例	1例	2例		17例			3例			6例		4例	3例			3例		2例	1例		1例		1例					28例
圧迫骨折							1																											1
顔面骨骨折																													1					1
大腿骨頚部骨折										2						1			1															2
大腿骨骨折										2			1					1				1												3
骨折										2														1			1							2
上腕骨骨折								1								1						1												1
企図的過量投与										1														1										1
過量投与										2			1																					2
脊椎圧迫骨折										2																								2
硬膜下血腫	1		1	1		1										2		2																4
腰椎骨折	2		2					1		2			1					1	1															5
胸椎骨折										1																								1
溺水										1															1									1
各種物質毒性										2						2			1			1												2
疾患名不明										1例														1例										1例
疾患名不明										1														1										1

図2．組合№1

デシコビ＋テビケイ併用例のCD4数及びHIV-RNAコピー数の推移

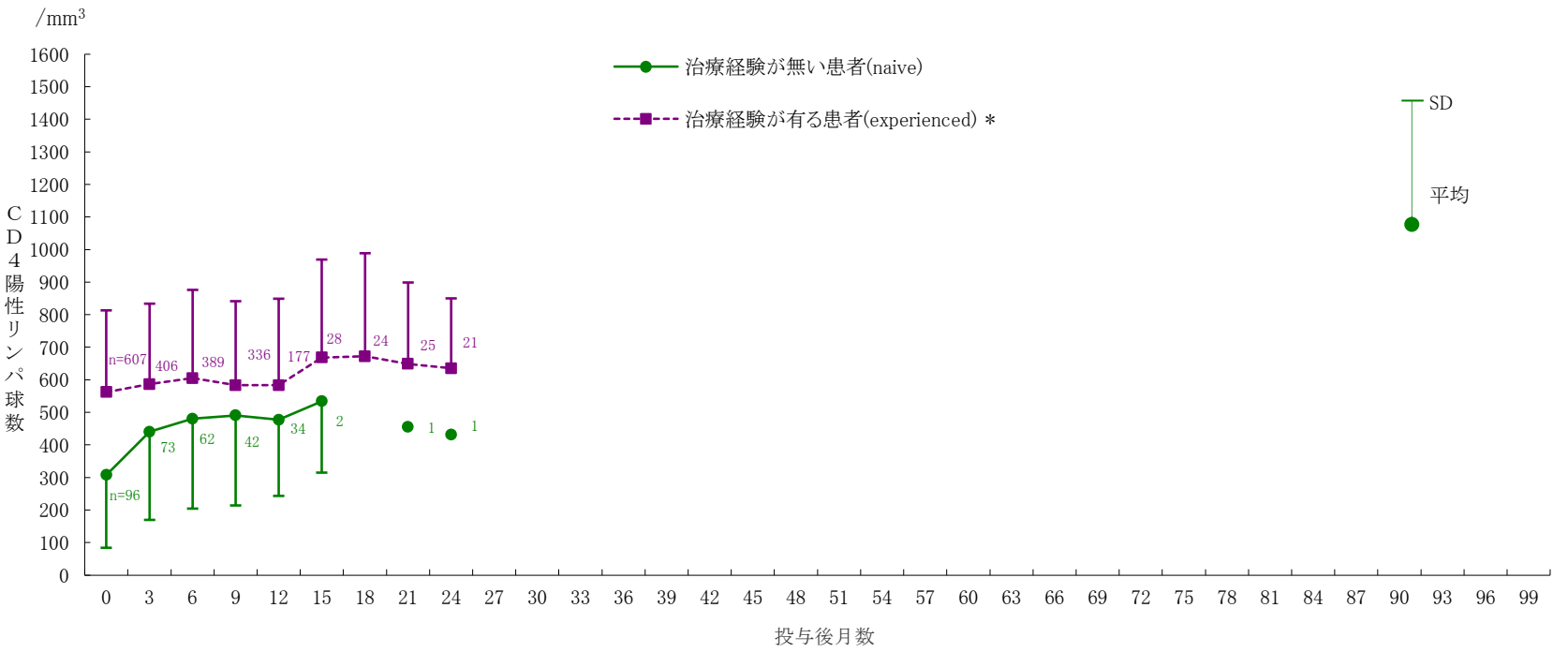

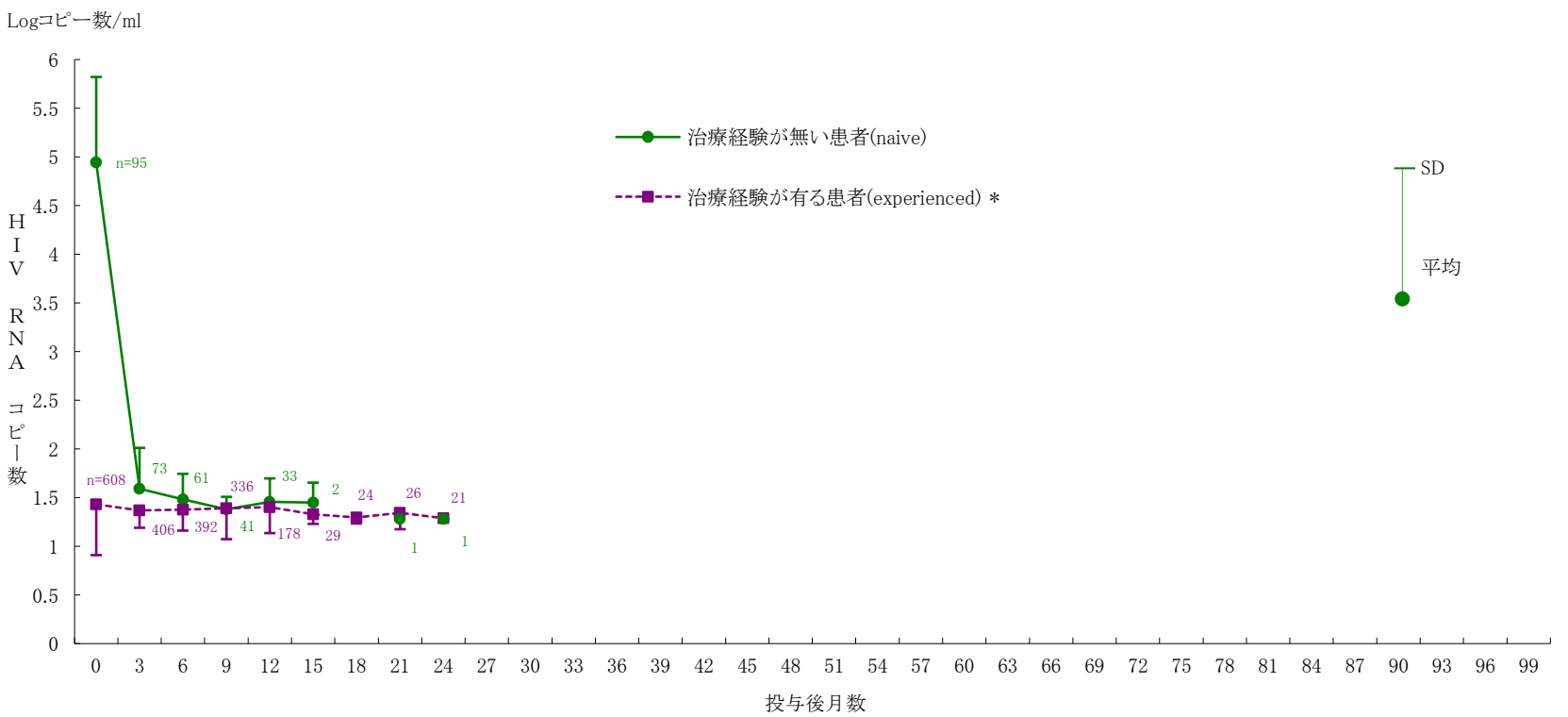

※ HIV-RNAコピー数の検出限界値は、調査開始から2008年3月は399、2008年4月から2010年は39、2011年以降（施設により異なる）は19に読替えを行った。
HIV-RNAコピー数のMean±S.D.は、対数変換後算出を行った。
＊ 治療経験が有る患者は、治療開始時の併用療法の薬剤が1剤でも変更された症例を採用した。

○　2種類の核酸系逆転写酵素阻害剤の配合剤1剤とインテグラーゼ阻害剤1剤の併用療法である。

図3．組合№2

トリーメク単剤例のCD4数及びHIV-RNAコピー数の推移

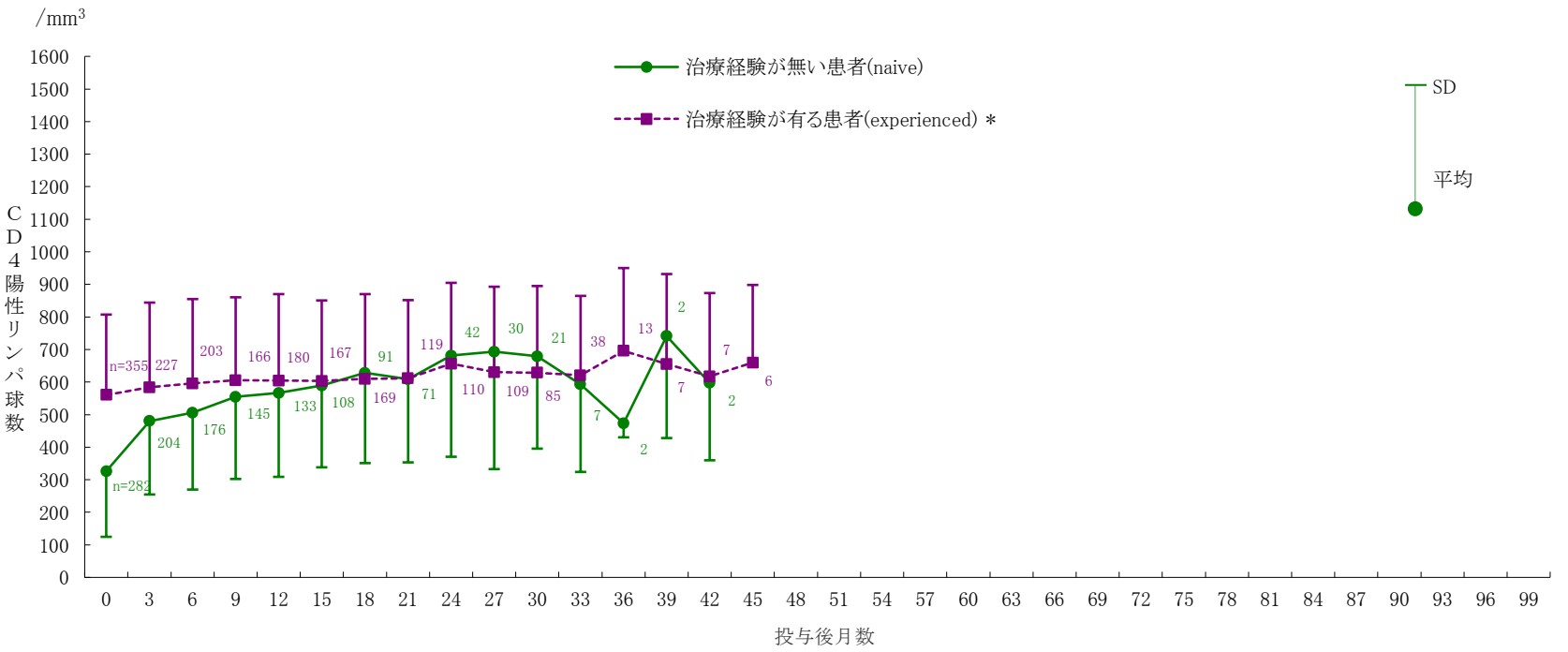

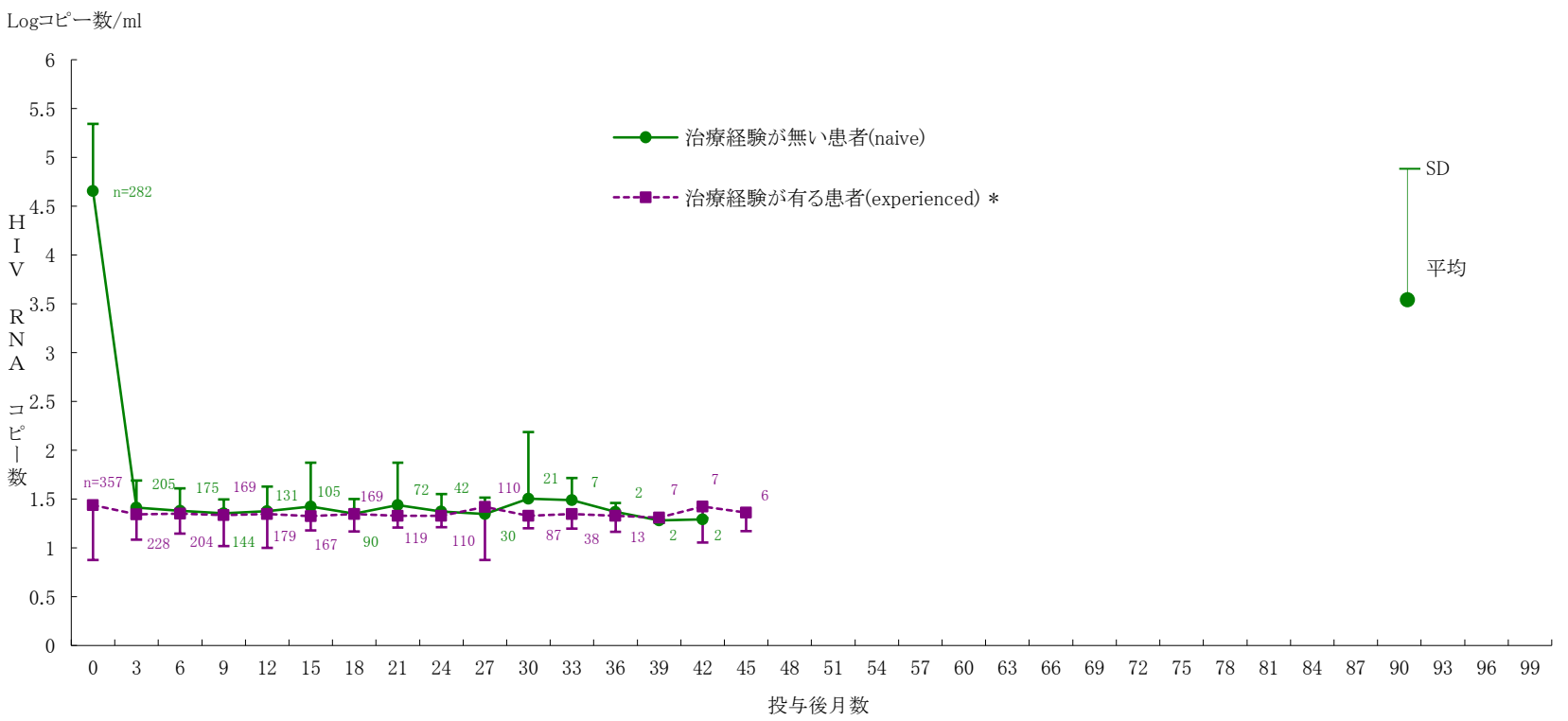

※ HIV-RNAコピー数の検出限界値は、調査開始から2008年3月は399、2008年4月から2010年は39、2011年以降（施設により異なる）は19に読替えを行った。
HIV-RNAコピー数のMean±S.D.は、対数変換後算出を行った。
＊ 治療経験が有る患者は、治療開始時の併用療法の薬剤が1剤でも変更された症例を採用した。

○　2種類の核酸系逆転写酵素阻害剤とインテグラーゼ阻害剤の配合剤1剤の単剤療法である。

図4．組合№3

ゲンボイヤ単剤例のCD4数及びHIV-RNAコピー数の推移

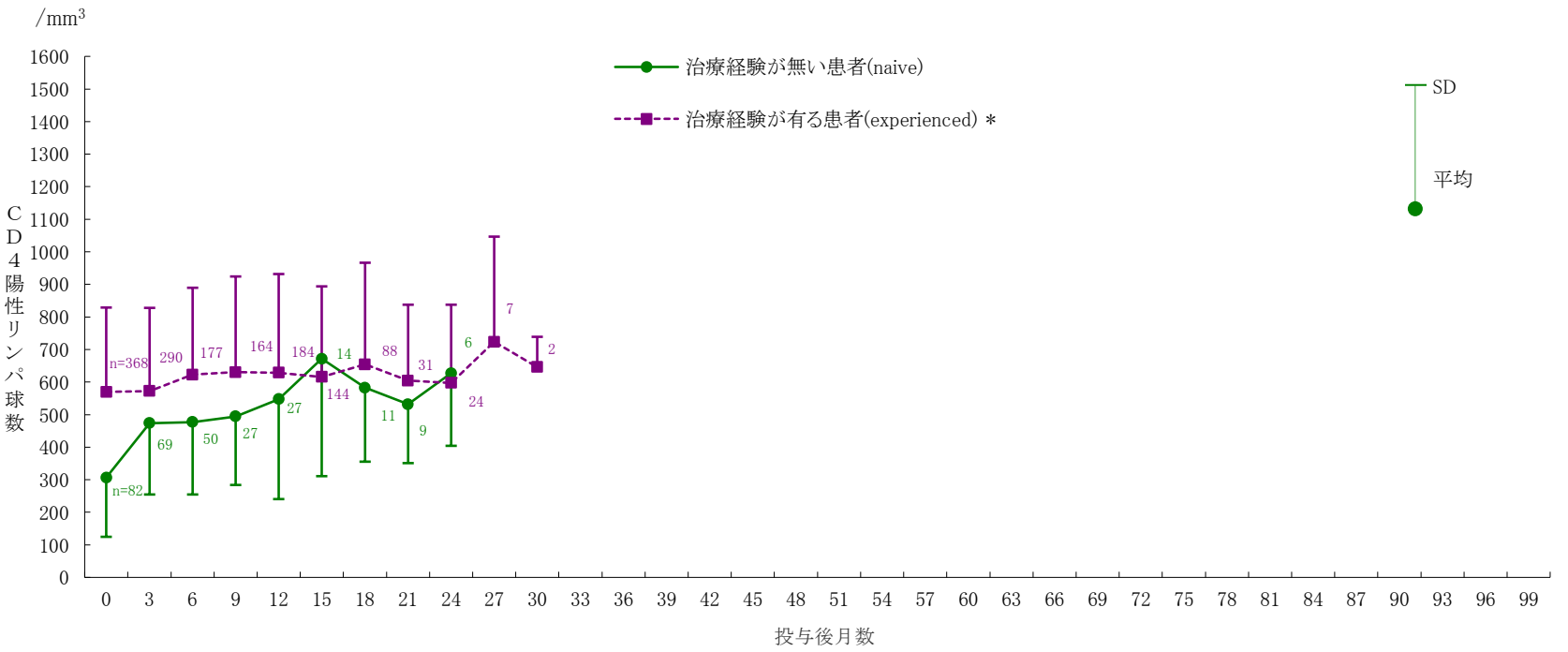

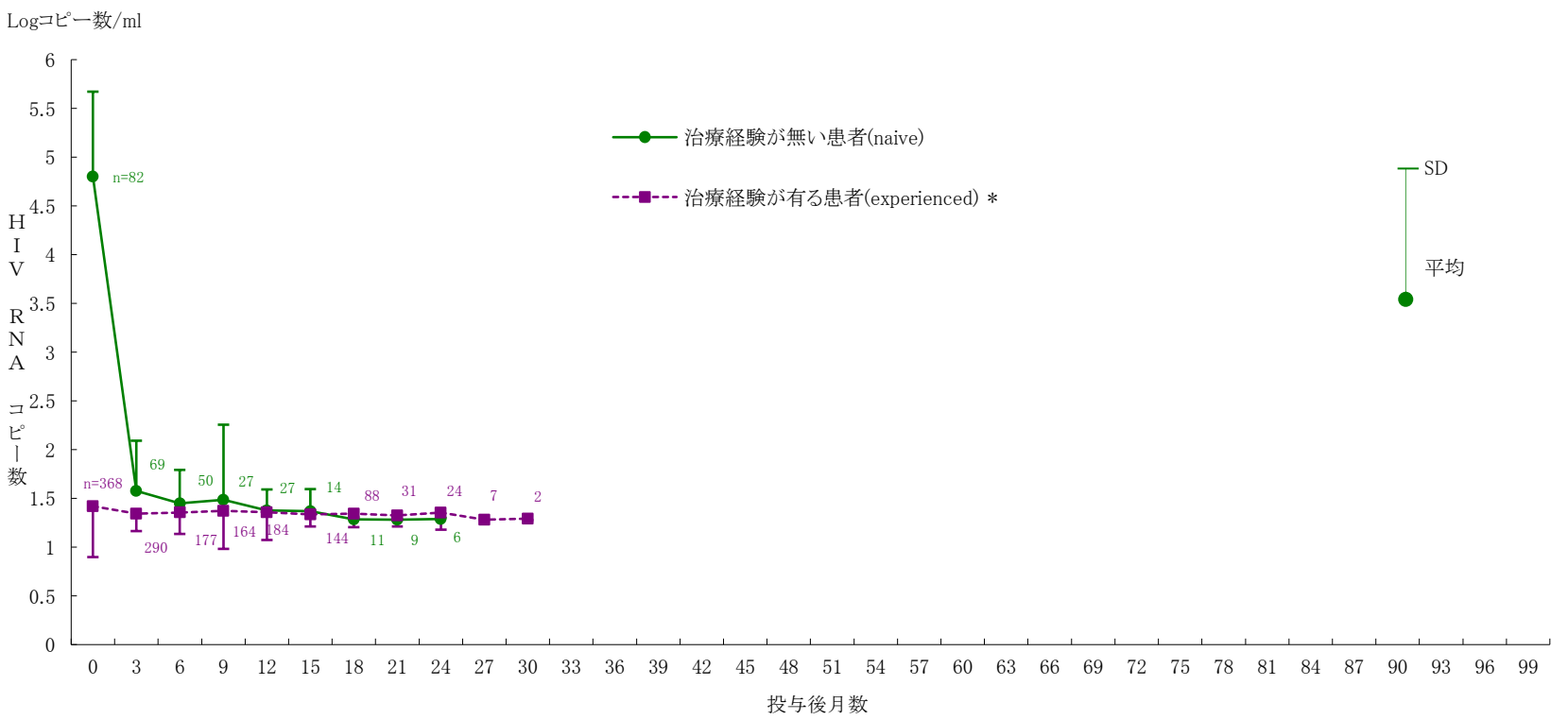

※ HIV-RNAコピー数の検出限界値は、調査開始から2008年3月は399、2008年4月から2010年は39、2011年以降（施設により異なる）は19に読替えを行った。
HIV-RNAコピー数のMean±S.D.は、対数変換後算出を行った。
＊ 治療経験が有る患者は、治療開始時の併用療法の薬剤が1剤でも変更された症例を採用した。

○　2種類の核酸系逆転写酵素阻害剤とインテグラーゼ阻害剤とコビシスタットの配合剤1剤の単剤療法である。

図5．組合№4

デシコビ＋アイセントレス400併用例のCD4数及びHIV-RNAコピー数の推移

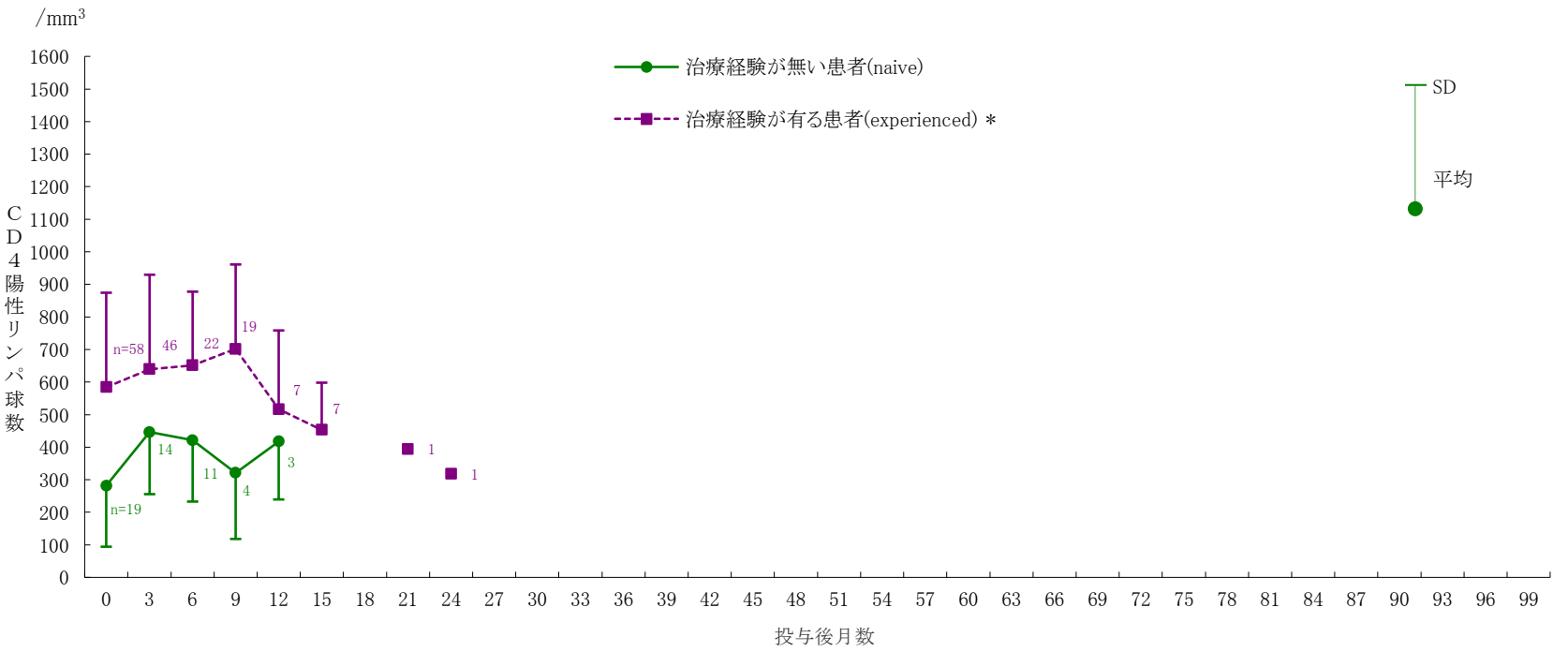

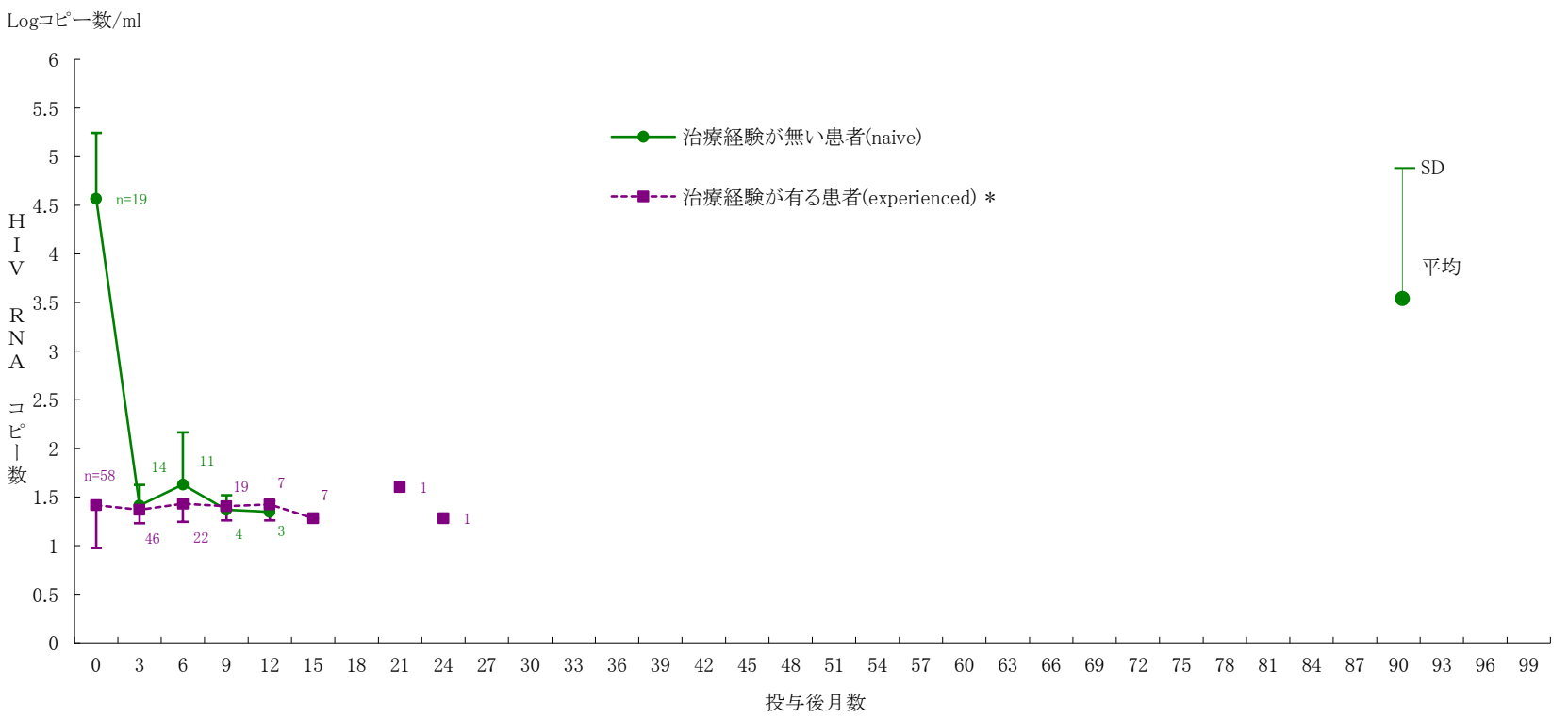

※ HIV-RNAコピー数の検出限界値は、調査開始から2008年3月は399、2008年4月から2010年は39、2011年以降（施設により異なる）は19に読替えを行った。
HIV-RNAコピー数のMean±S.D.は、対数変換後算出を行った。
＊ 治療経験が有る患者は、治療開始時の併用療法の薬剤が1剤でも変更された症例を採用した。

○　2種類の核酸系逆転写酵素阻害剤の配合剤1剤とインテグラーゼ阻害剤1剤の併用療法である。

図6．組合№5

デシコビ＋アイセントレス600併用例のCD4数及びHIV-RNAコピー数の推移

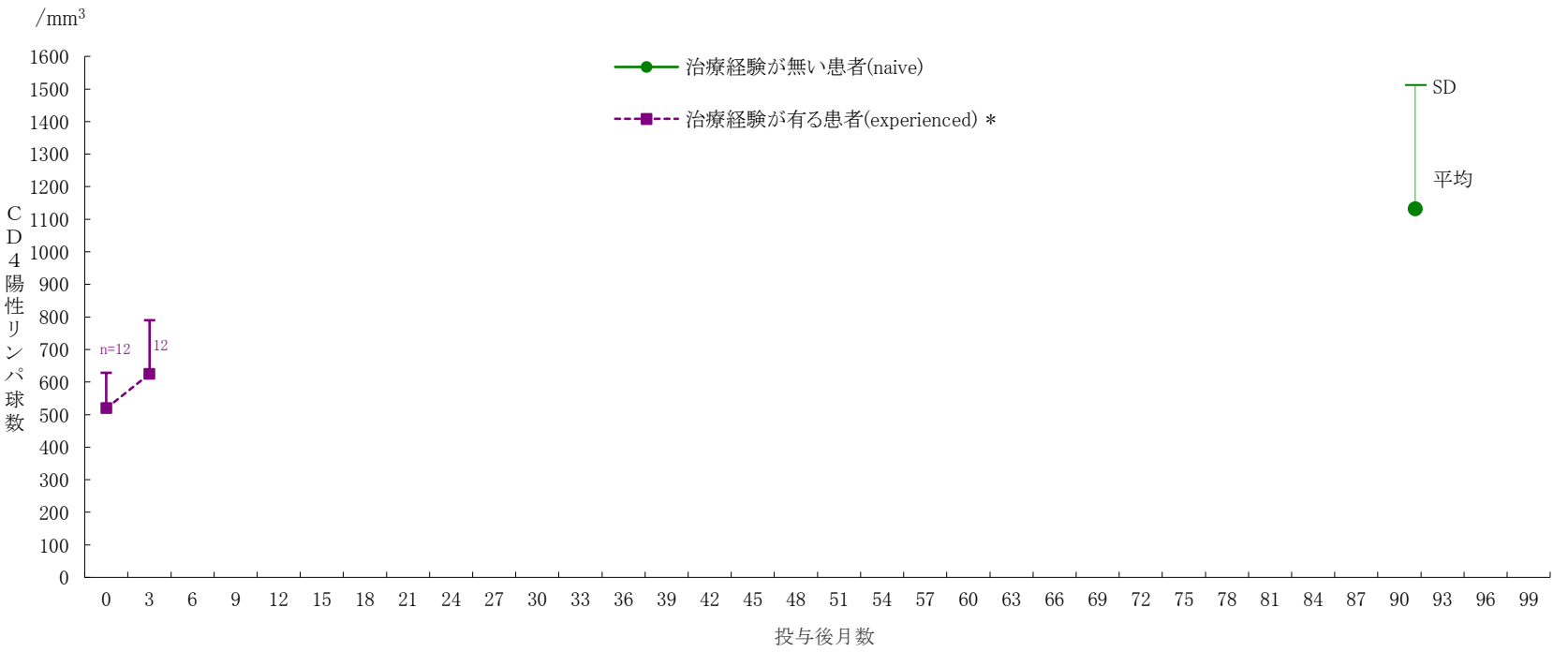

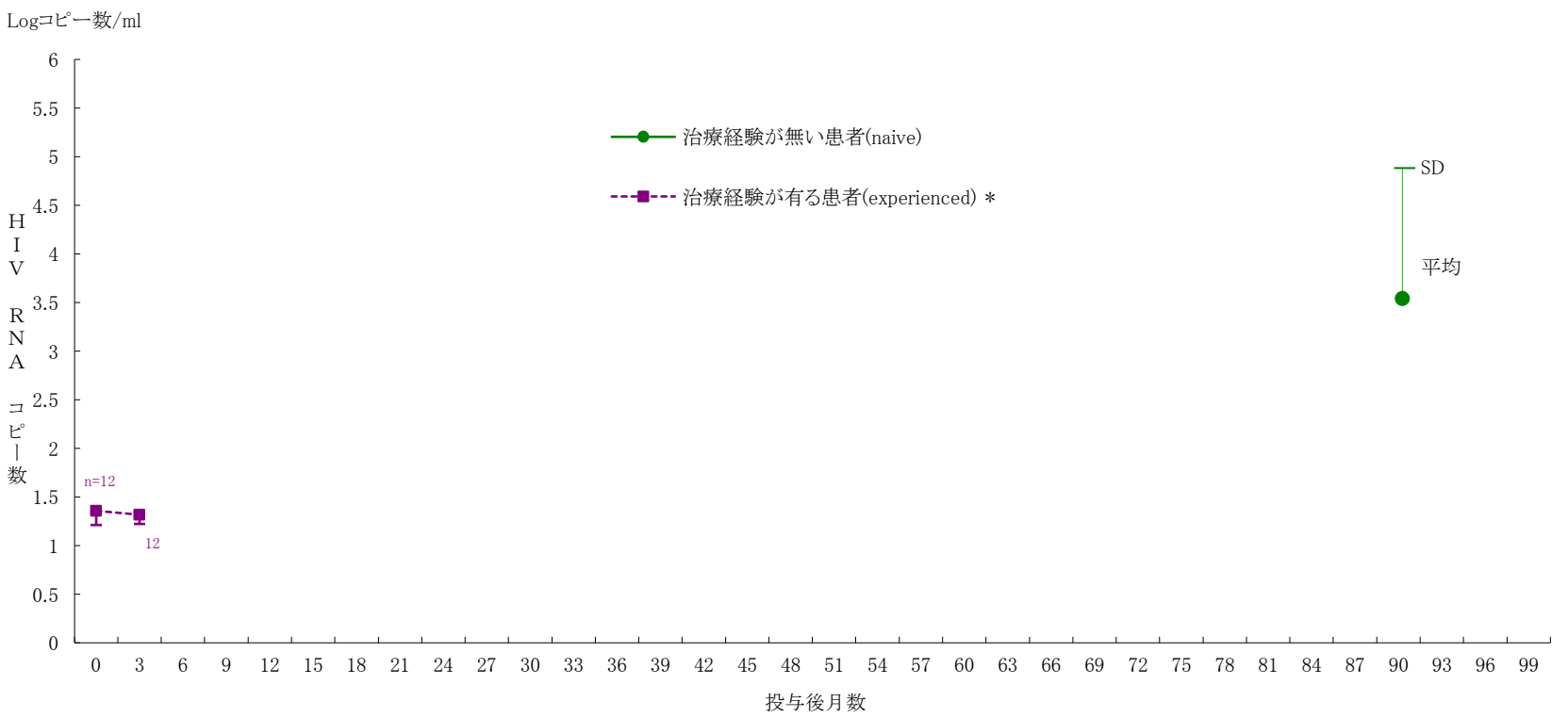

※ HIV-RNAコピー数の検出限界値は、調査開始から2008年3月は399、2008年4月から2010年は39、2011年以降（施設により異なる）は19に読替えを行った。
HIV-RNAコピー数のMean±S.D.は、対数変換後算出を行った。
＊ 治療経験が有る患者は、治療開始時の併用療法の薬剤が1剤でも変更された症例を採用した。

○　2種類の核酸系逆転写酵素阻害剤の配合剤1剤とインテグラーゼ阻害剤1剤の併用療法である。

図7．組合№6

エプジコム＋テビケイ併用例のCD4数及びHIV-RNAコピー数の推移

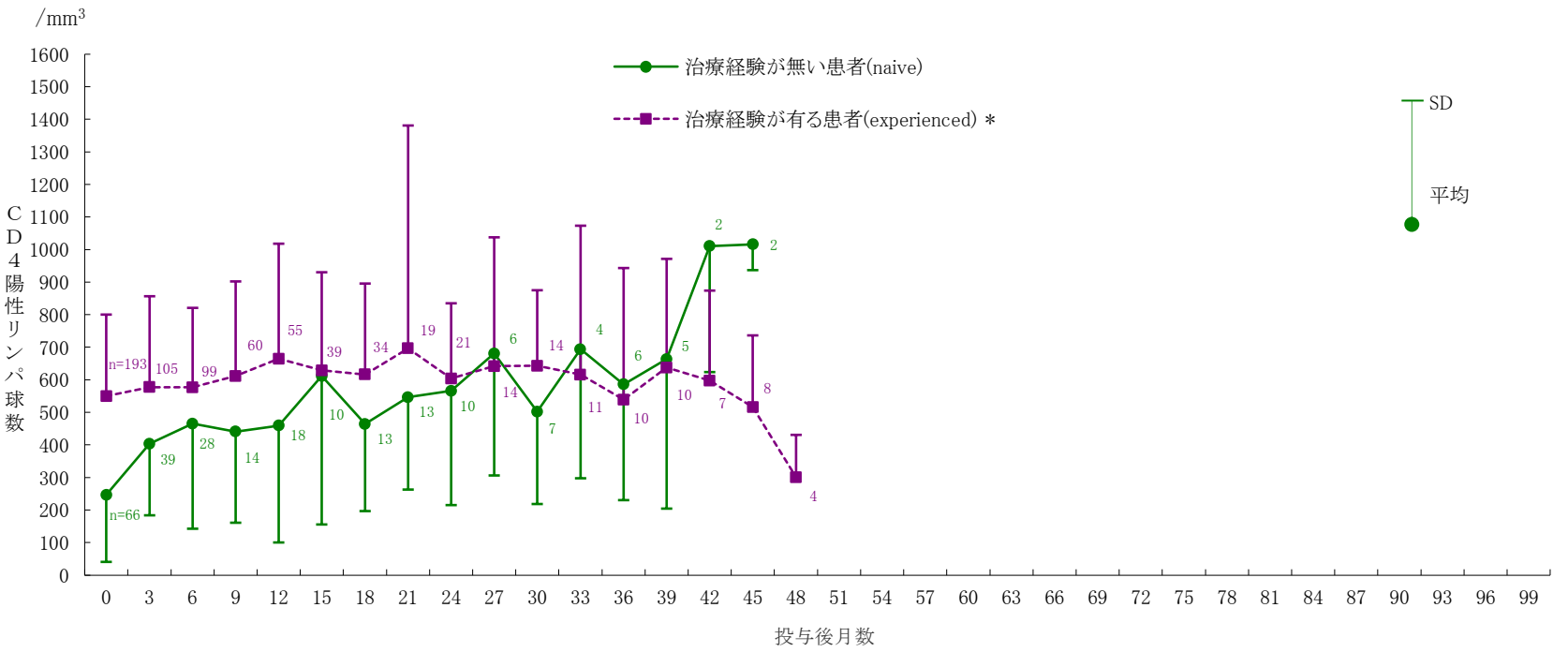

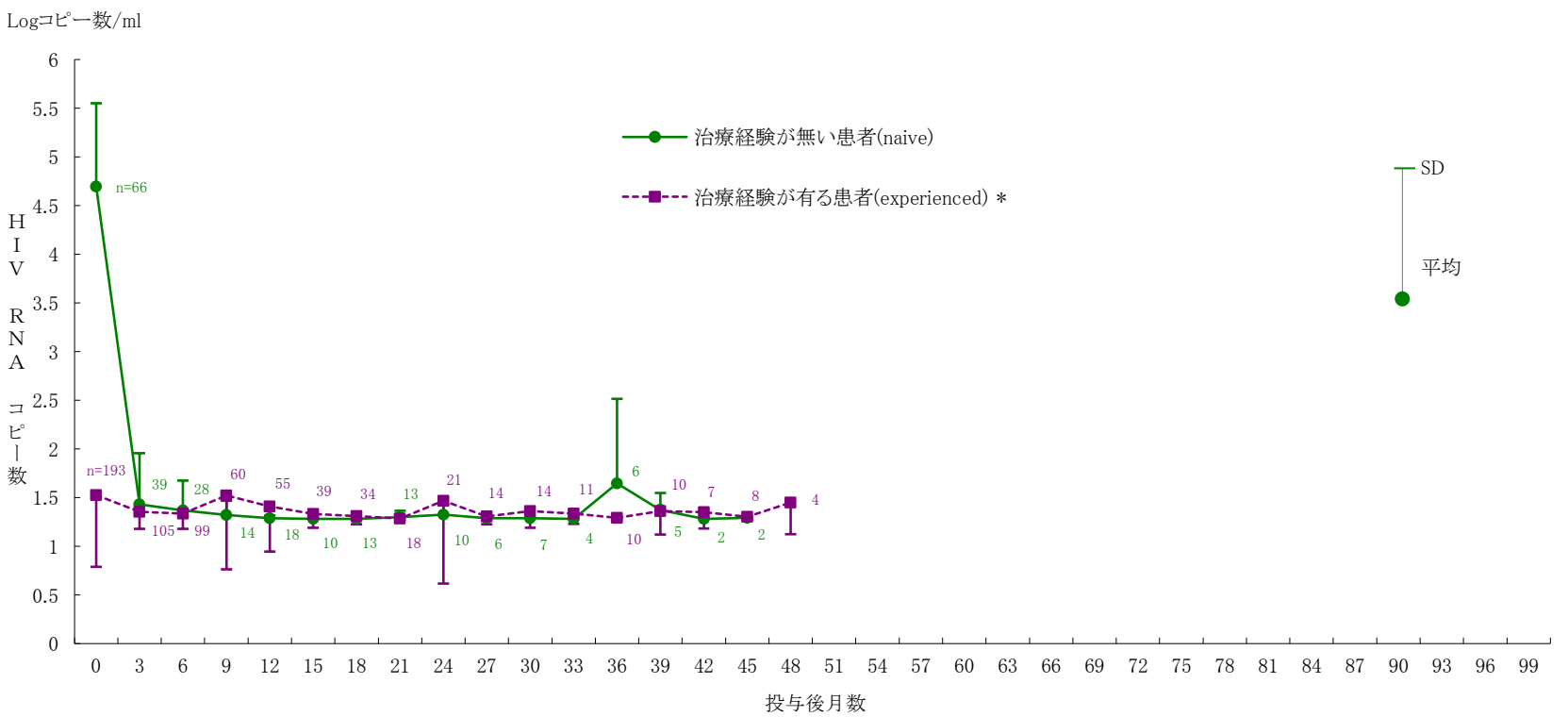

※ HIV-RNAコピー数の検出限界値は、調査開始から2008年3月は399、2008年4月から2010年は39、2011年以降（施設により異なる）は19に読替えを行った。
HIV-RNAコピー数のMean±S.D.は、対数変換後算出を行った。
＊ 治療経験が有る患者は、治療開始時の併用療法の薬剤が1剤でも変更された症例を採用した。

○　2種類の核酸系逆転写酵素阻害剤の配合剤1剤とインテグラーゼ阻害剤1剤の併用療法である。

図8．組合№7

デシコビ＋ノービア＋プリジスタナイーブ併用例のCD4数及びHIV-RNAコピー数の推移

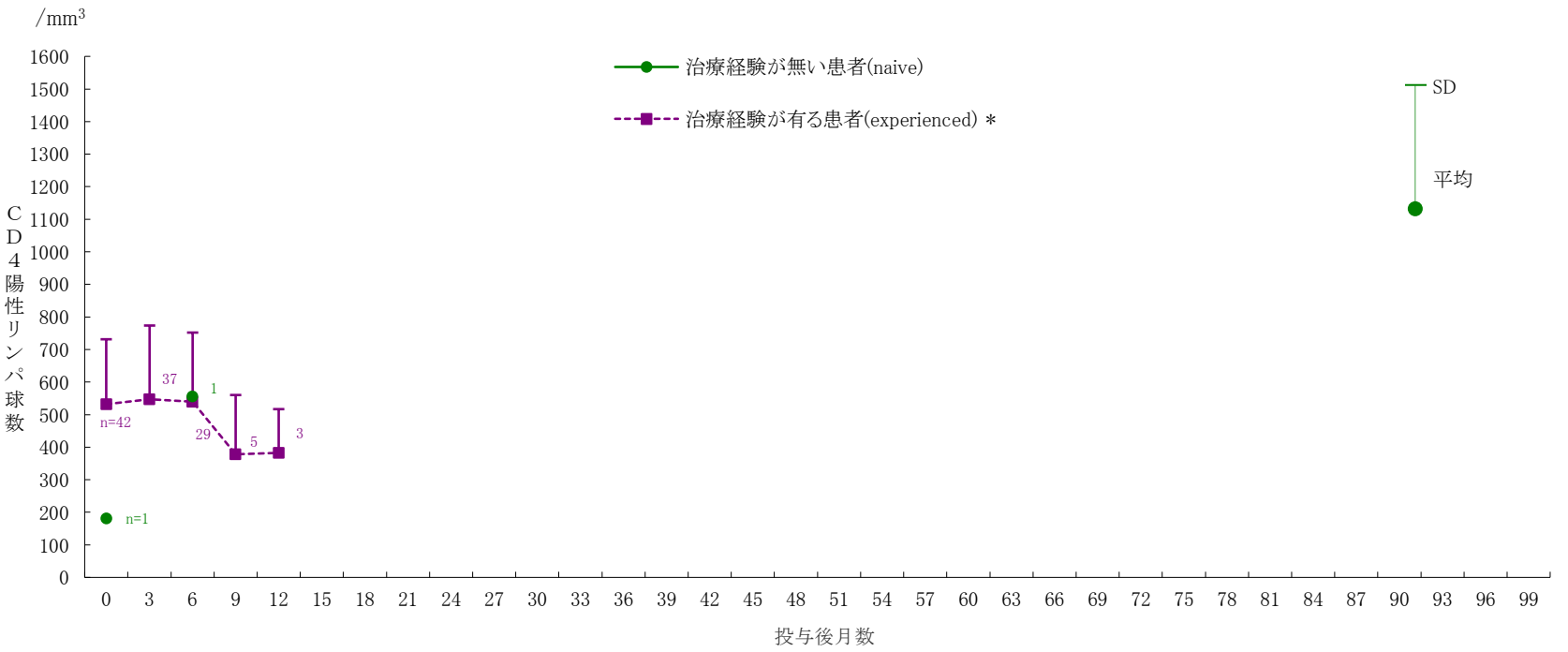

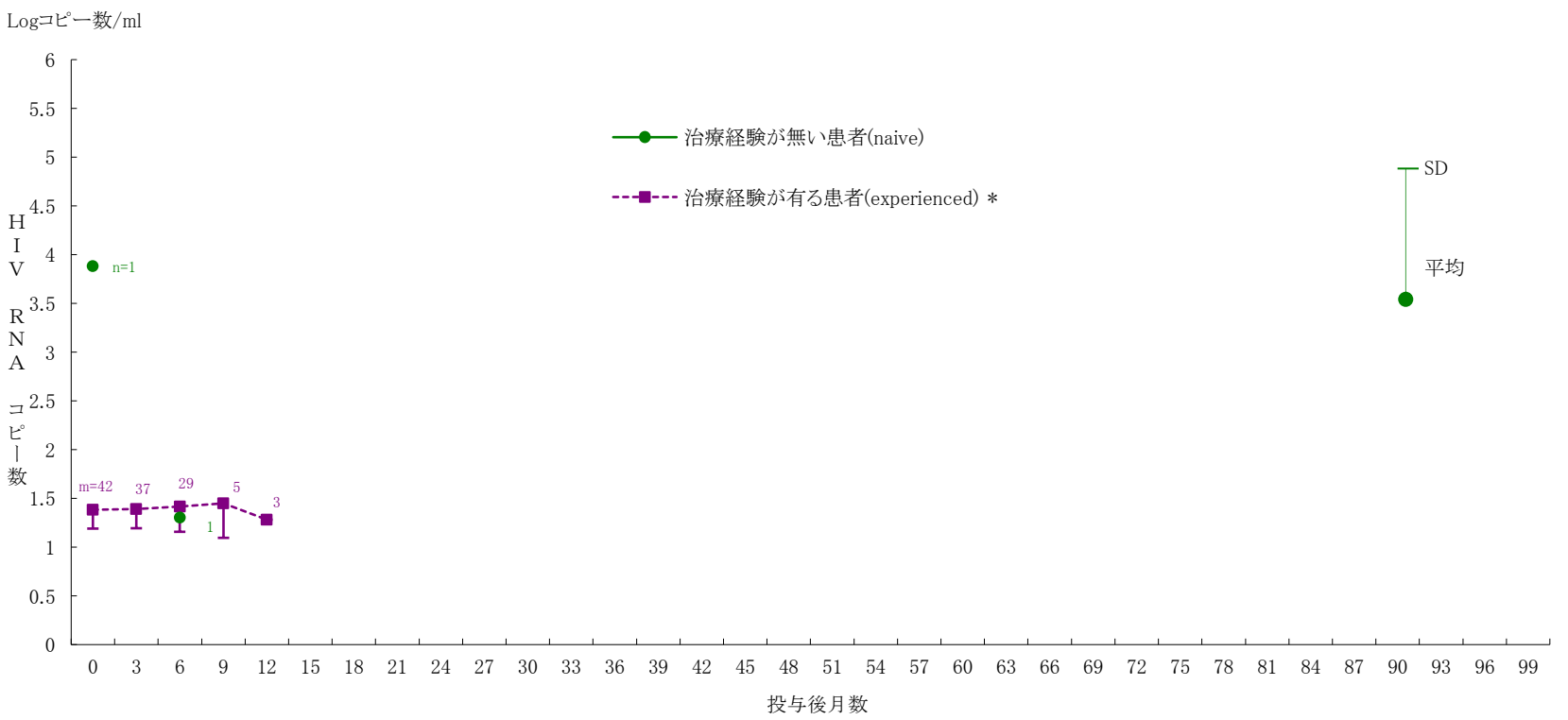

※ HIV-RNAコピー数の検出限界値は、調査開始から2008年3月は399、2008年4月から2010年は39、2011年以降（施設により異なる）は19に読替えを行った。
HIV-RNAコピー数のMean±S.D.は、対数変換後算出を行った。
＊ 治療経験が有る患者は、治療開始時の併用療法の薬剤が1剤でも変更された症例を採用した。

○　2種類の核酸系逆転写酵素阻害剤の配合剤1剤とプロテアーゼ阻害剤2剤の併用療法である。

図9．組合№8

デシコビ＋ストックリン併用例のCD4数及びHIV-RNAコピー数の推移

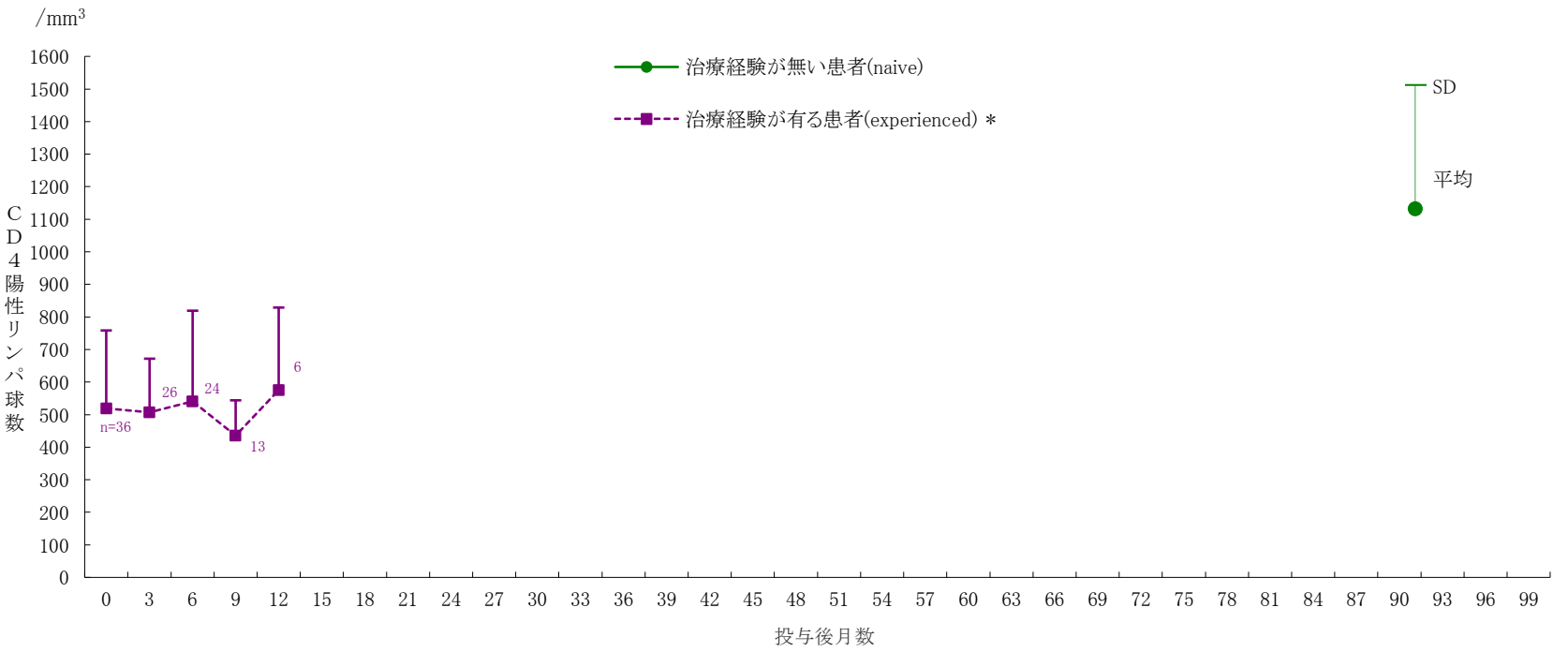

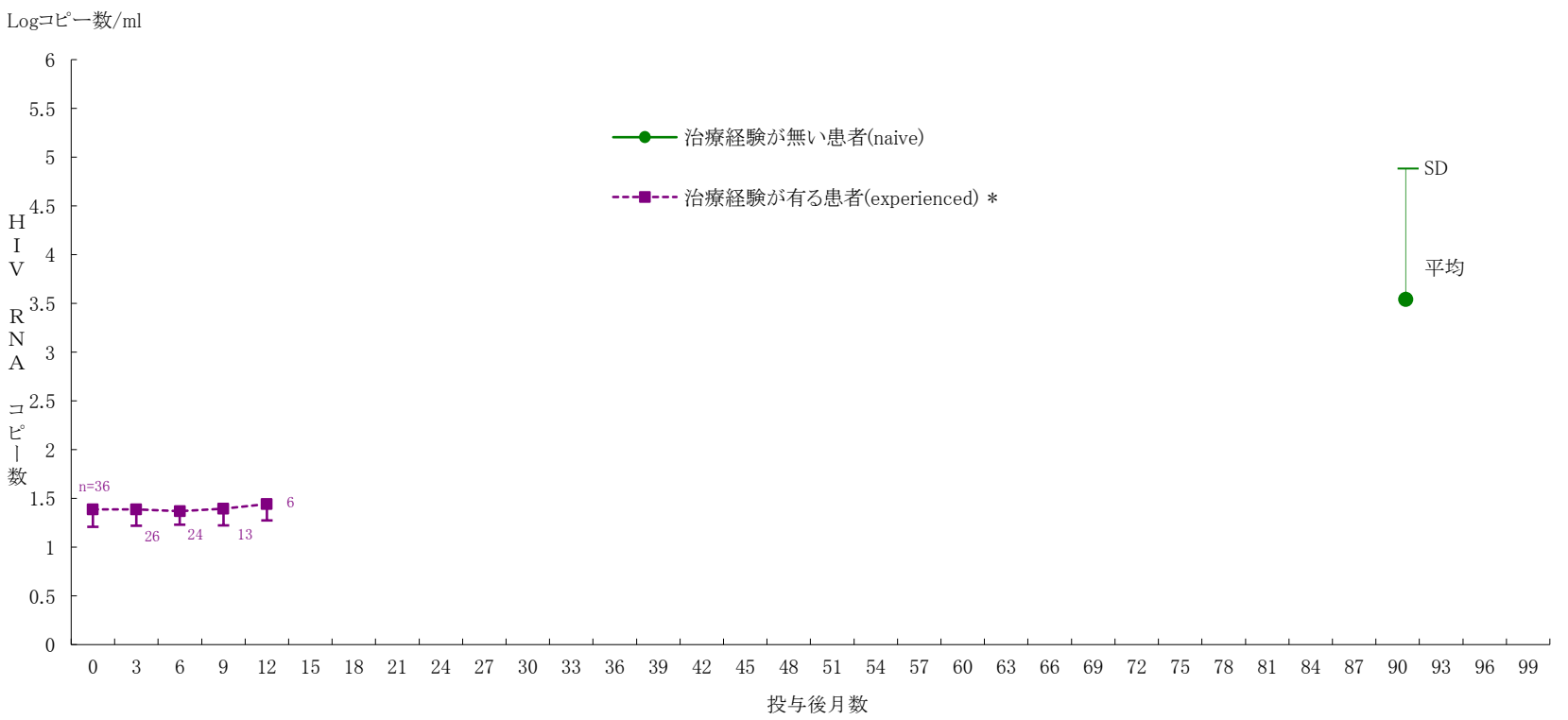

※ HIV-RNAコピー数の検出限界値は、調査開始から2008年3月は399、2008年4月から2010年は39、2011年以降（施設により異なる）は19に読替えを行った。
HIV-RNAコピー数のMean±S.D.は、対数変換後算出を行った。
＊ 治療経験が有る患者は、治療開始時の併用療法の薬剤が1剤でも変更された症例を採用した。

○　2種類の核酸系逆転写酵素阻害剤の配合剤1剤と非核酸系逆転写酵素阻害剤1剤の併用療法である。

図10．組合№9

デシコビ＋プレジコビックス併用例のCD4数及びHIV-RNAコピー数の推移

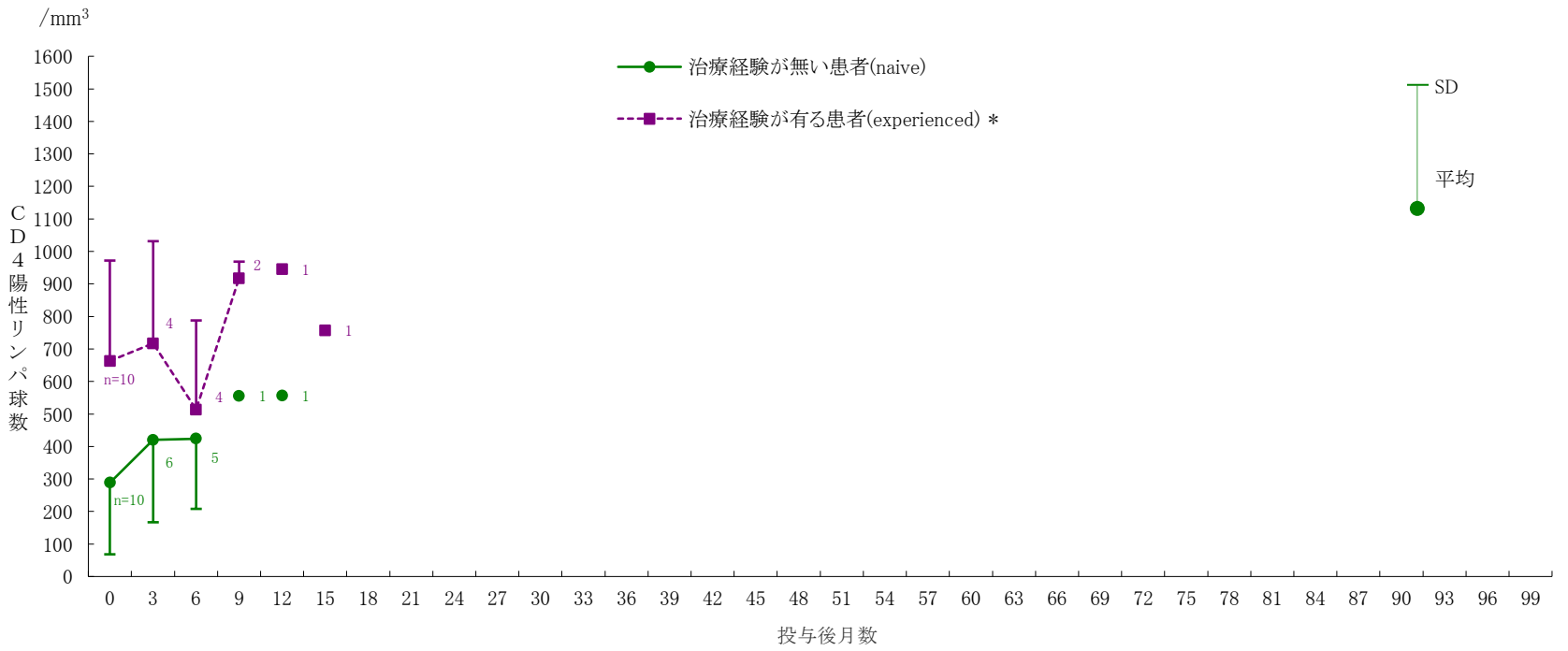

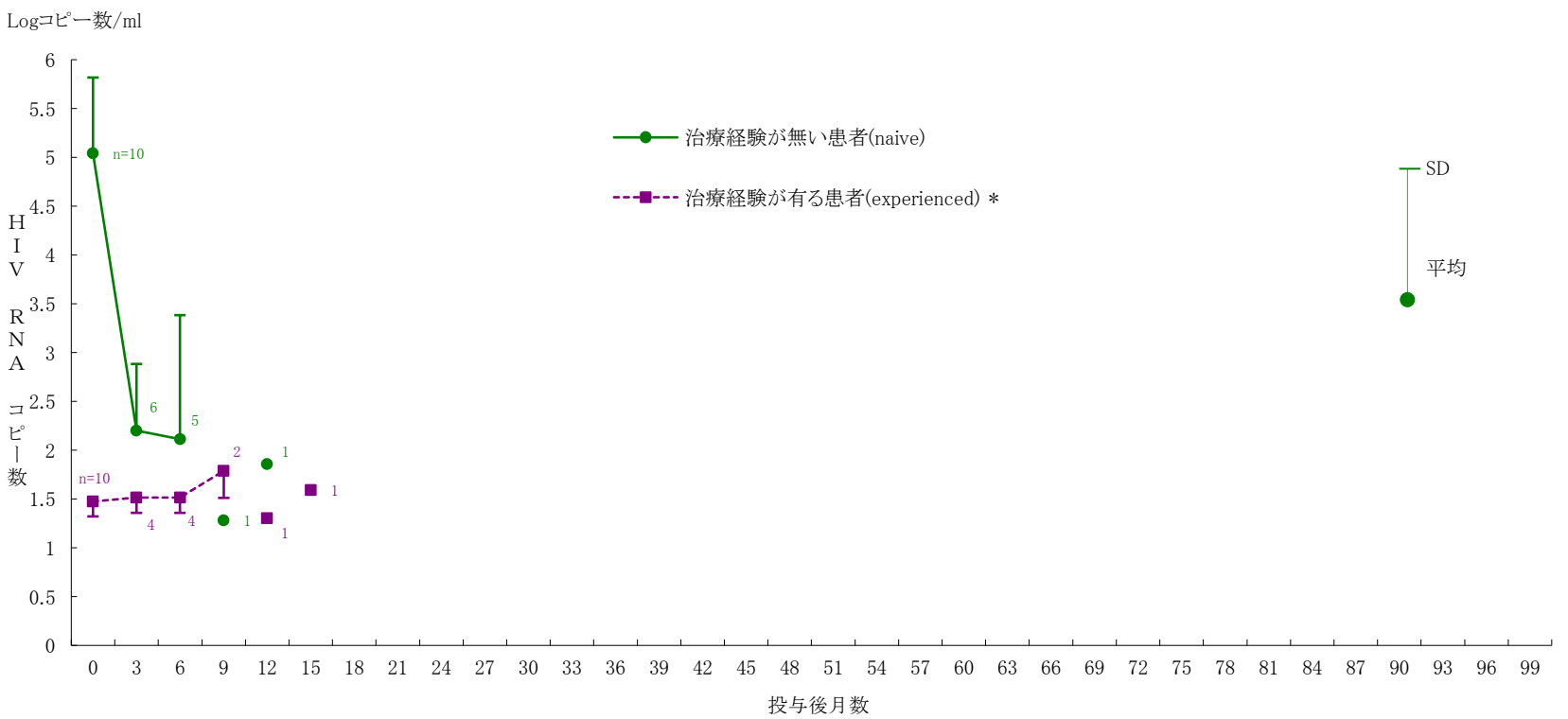

※ HIV-RNAコピー数の検出限界値は、調査開始から2008年3月は399、2008年4月から2010年は39、2011年以降（施設により異なる）は19に読替えを行った。
HIV-RNAコピー数のMean±S.D.は、対数変換後算出を行った。
＊ 治療経験が有る患者は、治療開始時の併用療法の薬剤が1剤でも変更された症例を採用した。

○　2種類の核酸系逆転写酵素阻害剤の配合剤1剤とプロテアーゼ阻害剤とコビシスタットの配合剤1剤の併用療法である。

図11．組合№10

オデフシィ単剤例のCD4数及びHIV-RNAコピー数の推移

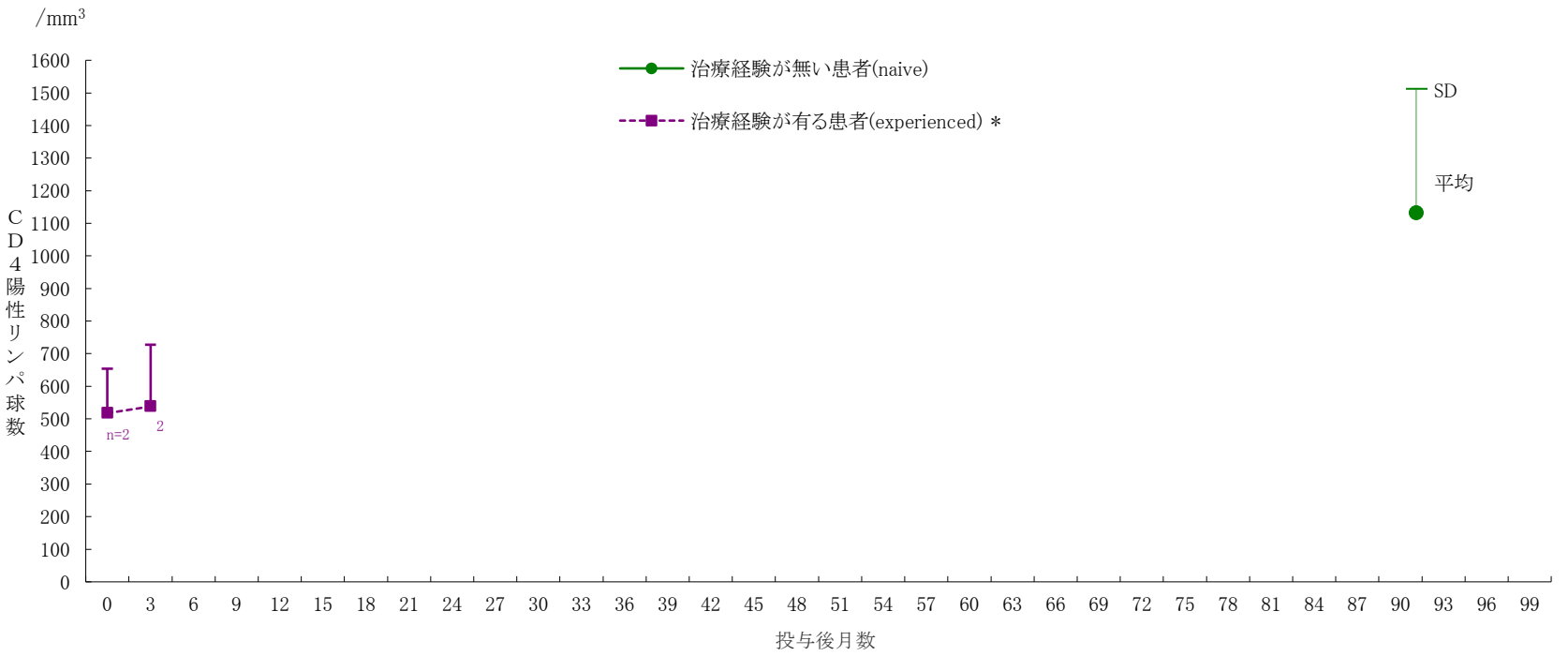

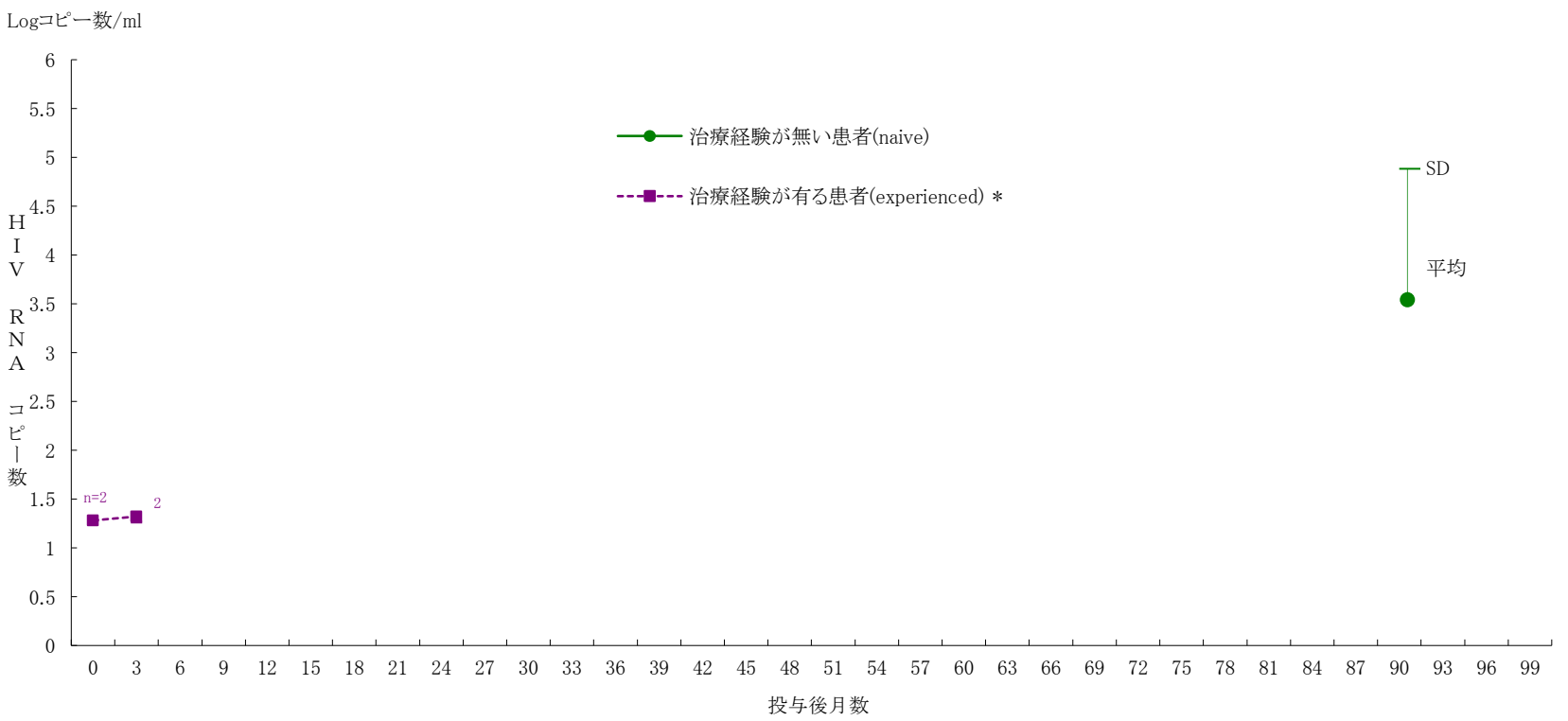

※ HIV-RNAコピー数の検出限界値は、調査開始から2008年3月は399、2008年4月から2010年は39、2011年以降（施設により異なる）は19に読替えを行った。
HIV-RNAコピー数のMean±S.D.は、対数変換後算出を行った。
＊ 治療経験が有る患者は、治療開始時の併用療法の薬剤が1剤でも変更された症例を採用した。

○　2種類の核酸系逆転写酵素阻害剤と非核酸系逆転写酵素阻害剤の配合剤1剤の単剤療法である。

図12．組合№11

コムプレラ単剤例のCD4数及びHIV-RNAコピー数の推移

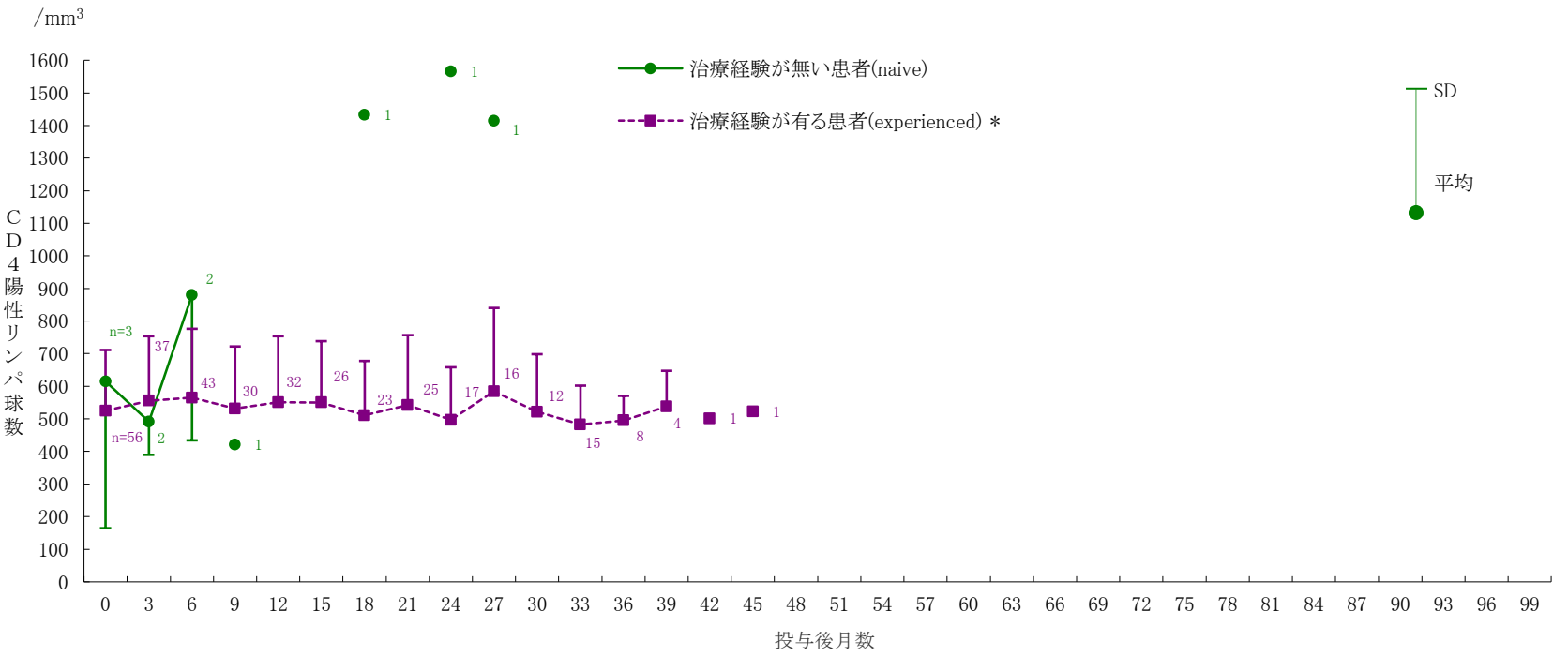

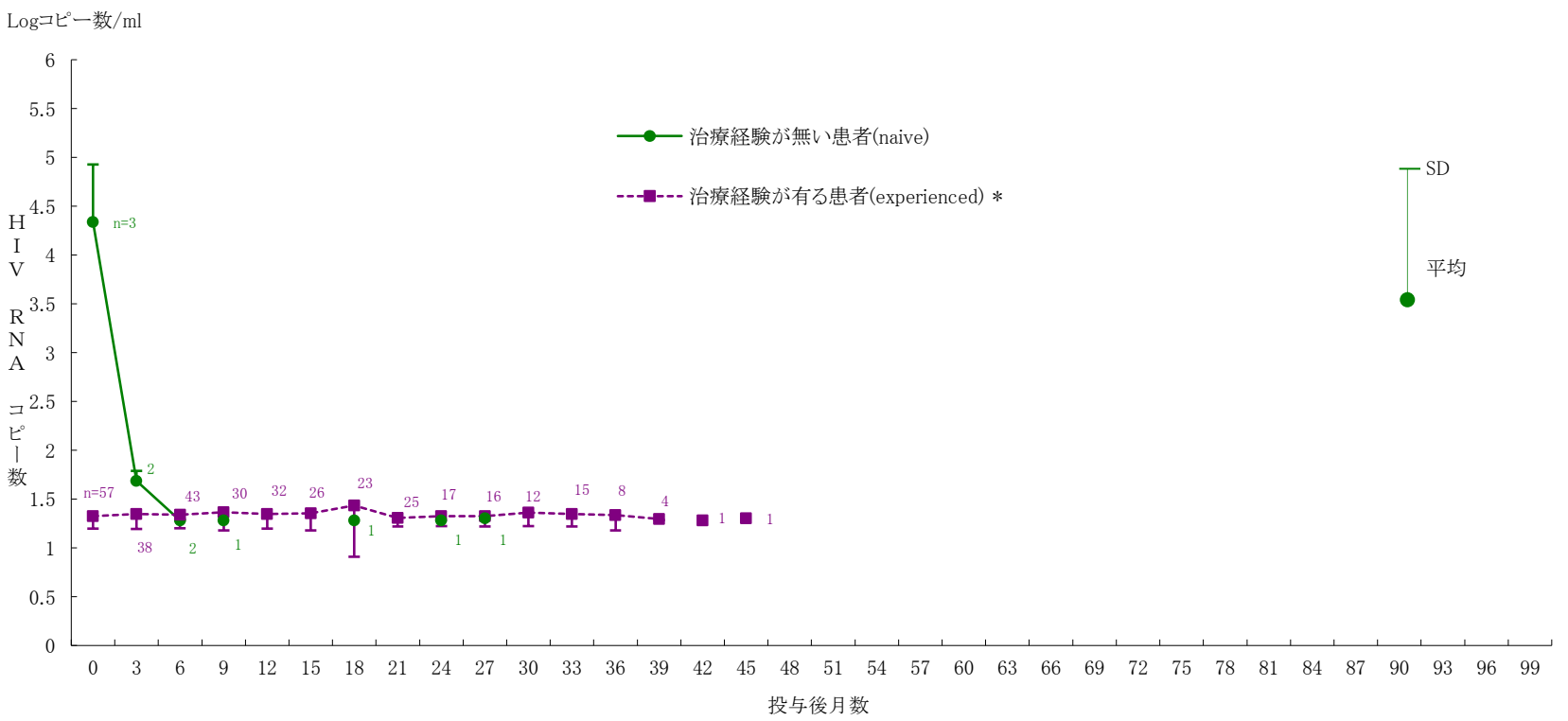

※ HIV-RNAコピー数の検出限界値は、調査開始から2008年3月は399、2008年4月から2010年は39、2011年以降（施設により異なる）は19に読替えを行った。
HIV-RNAコピー数のMean±S.D.は、対数変換後算出を行った。
＊ 治療経験が有る患者は、治療開始時の併用療法の薬剤が1剤でも変更された症例を採用した。

○　2種類の核酸系逆転写酵素阻害剤と非核酸系逆転写酵素阻害剤の配合剤1剤の単剤療法である。

図13．組合№12

エジュラント＋テビケイ併用例のCD4数及びHIV-RNAコピー数の推移

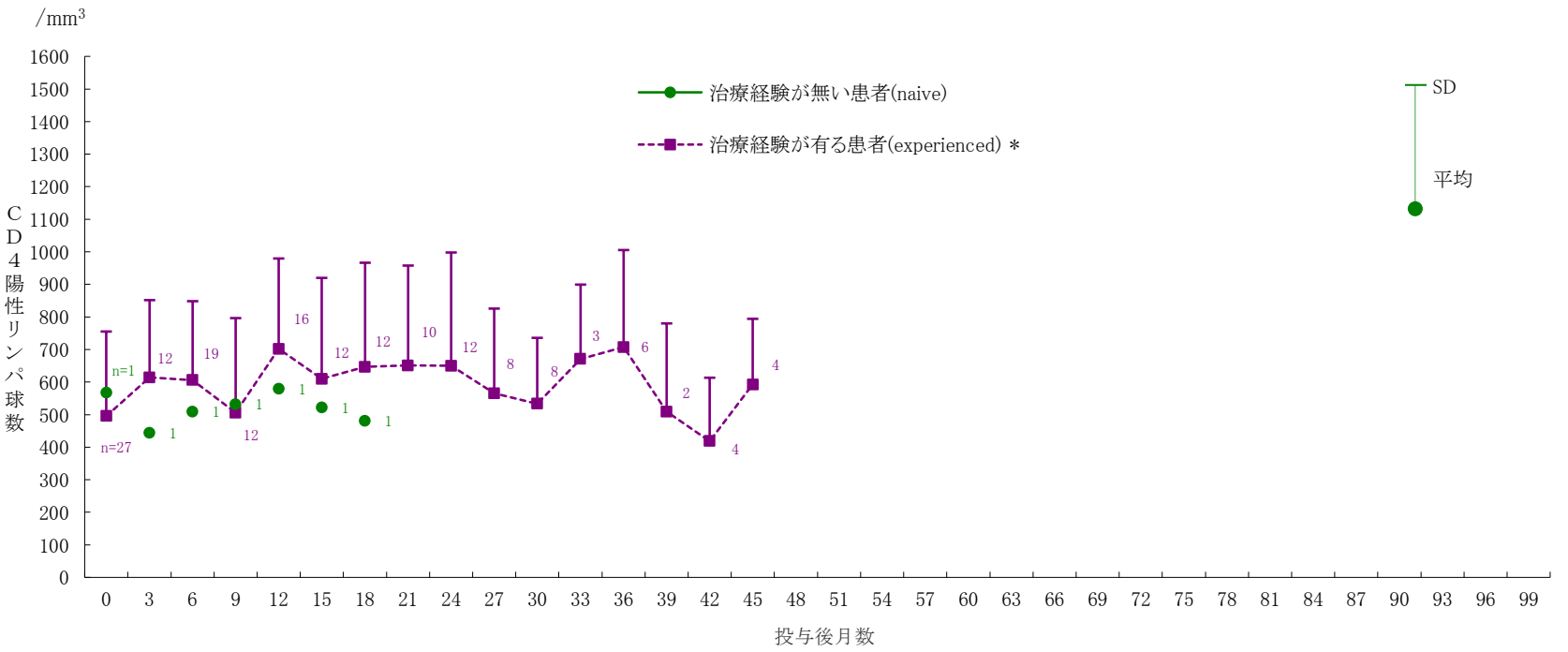

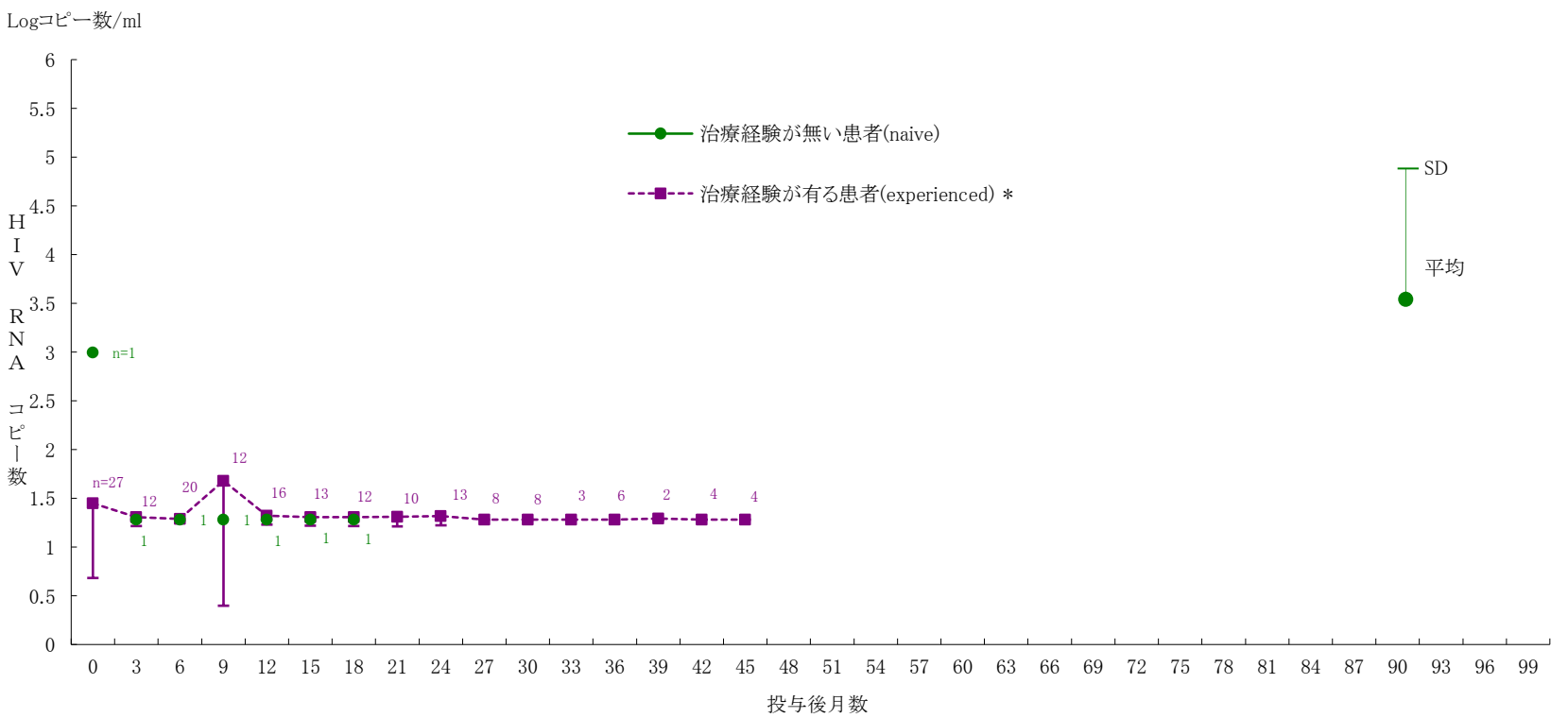

※ HIV-RNAコピー数の検出限界値は、調査開始から2008年3月は399、2008年4月から2010年は39、2011年以降（施設により異なる）は19に読替えを行った。
HIV-RNAコピー数のMean±S.D.は、対数変換後算出を行った。
＊ 治療経験が有る患者は、治療開始時の併用療法の薬剤が1剤でも変更された症例を採用した。

○　非核酸系逆転写酵素阻害剤1剤とインテグラーゼ阻害剤1剤の併用療法である。

図14．組合№14

ジャルカ単剤例のCD4数及びHIV-RNAコピー数の推移

該当症例なし

図15．組合№28

スタリビルド単剤例のCD4数及びHIV-RNAコピー数の推移

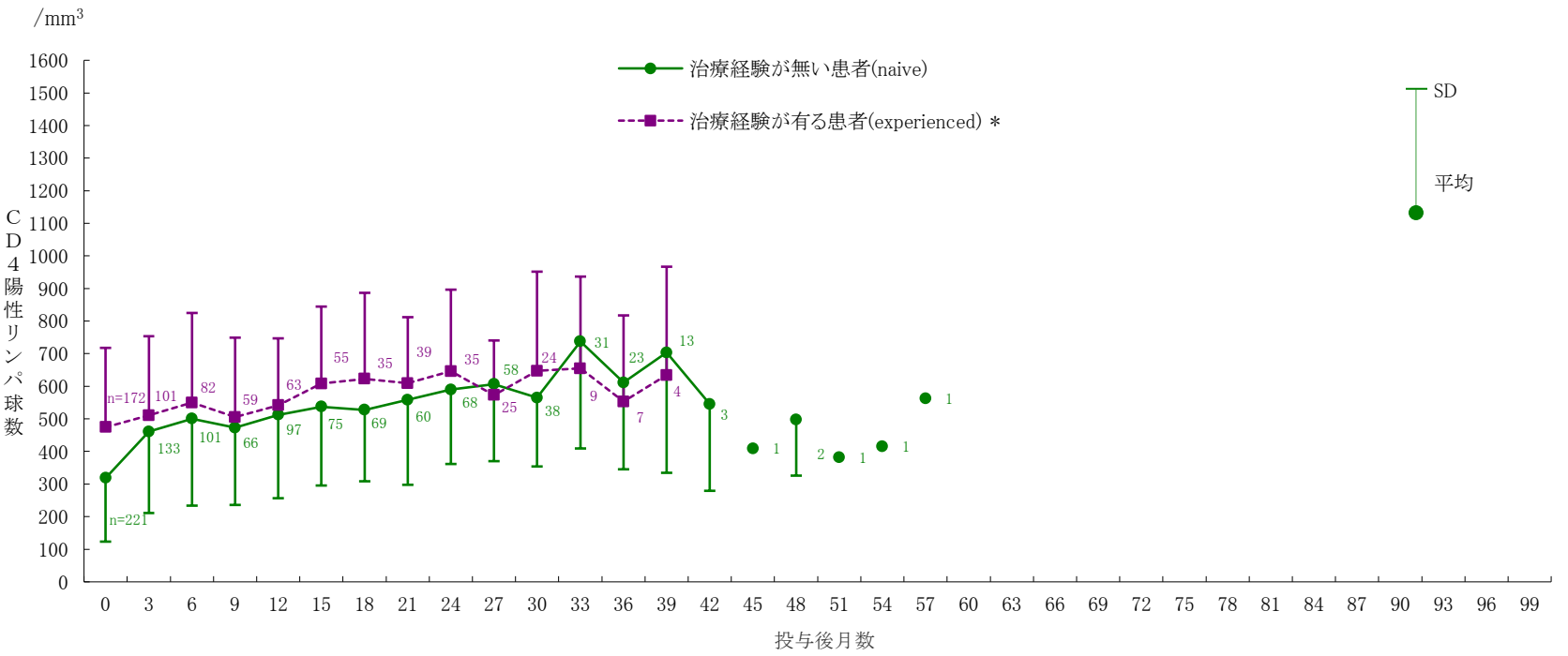

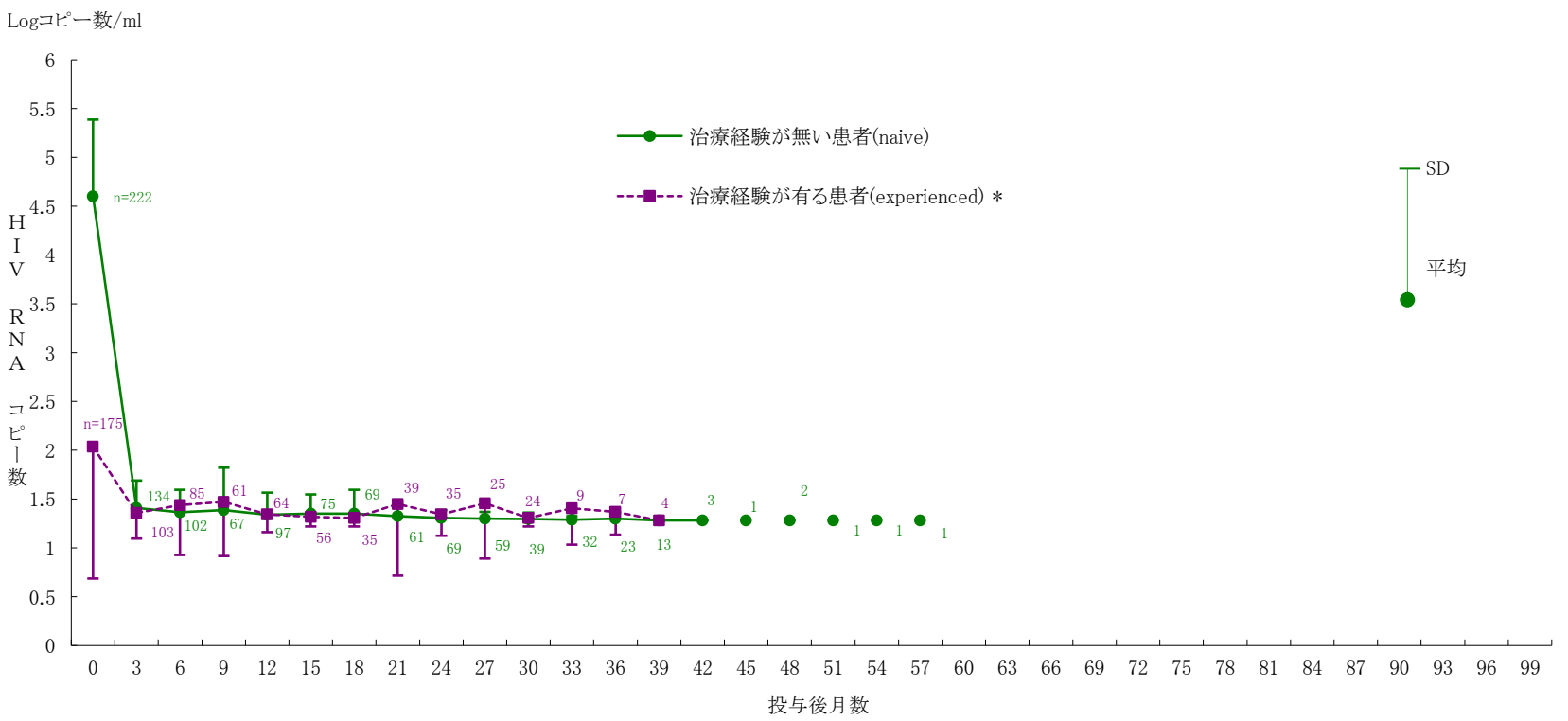

※ HIV-RNAコピー数の検出限界値は、調査開始から2008年3月は399、2008年4月から2010年は39、2011年以降（施設により異なる）は19に読替えを行った。
HIV-RNAコピー数のMean±S.D.は、対数変換後算出を行った。
＊ 治療経験が有る患者は、治療開始時の併用療法の薬剤が1剤でも変更された症例を採用した。

○　2種類の核酸系逆転写酵素阻害剤とインテグラーゼ阻害剤とコビシスタットの配合剤1剤の単剤療法である。

HRD共同調査協議会

ヴィーブヘルスケア株式会社
MSD 株式会社
ギリアド・サイエンシズ株式会社
日本たばこ産業株式会社
ヤンセンファーマ株式会社